

SLOVENSKÁ SPRÁVA CIEST
Miletičova 19, Bratislava 826 19

Súhrnný prehľad o vykonávaní úradného merania celkovej hmotnosti a nápravových tlakov cestných motorových vozidiel v rámci SSC za rok 2021



OBSAH

Prehľad merania hmotnosti cestných motorových vozidiel vo vnútrozemí SR za rok 2021.....	str. 3
Prehľad merania hmotnosti cestných motorových vozidiel na hraničnom priechode Vyšné Nemecké za rok 2021.....	str. 6
Grafický prehľad preťažených motorových vozidiel vo vnútrozemí SR za roky 2009 - 2021 vyjadrený v percentách.....	str. 10
Grafický prehľad preťažených motorových vozidiel vo vnútrozemí SR za roky 2009 - 2021 vyjadrený v počtoch vozidiel.....	str. 10
Grafický prehľad zmeraných motorových vozidiel na hraničnom priechode Vyšné Nemecké za rok 2021.....	str. 11
Porovnanie zmeraných motorových vozidiel na hraničnom priechode Vyšné Nemecké za roky 2012 až 2021.....	str. 11

Prehľad merania hmotnosti cestných motorových vozidiel vo vnútrozemí Slovenskej republiky za rok 2021

Mobilné pracovisko 1 za rok 2021

Mesiac	Počet zmeraných vozidiel	Počet preťažených vozidiel	Počet oznámení na OÚ CD a PK	Správne poplatky (€)
Január	105	0	0	0,00
Február	129	10	10	34 000,00
Marec	169	7	7	14 000,00
Apríl	169	9	9	20 000,00
Máj	184	6	6	5 500,00
Jún	252	3	3	3 000,00
Júl	188	8	8	22 500,00
August	140	2	2	1 750,00
September	151	7	7	22 000,00
Október	224	10	10	29 000,00
November	207	6	6	7 500,00
December	192	6	6	29 750,00
SPOLU	2110	74	74	189 000,00

Mobilné pracovisko 2 za rok 2021

Mesiac	Počet zmeraných vozidiel	Počet preťažených vozidiel	Počet oznámení na OÚ CD a PK	Správne poplatky (€)
Január	288	13	13	39 000,00
Február	426	14	14	39 000,00
Marec	546	13	13	19 250,00
Apríl	516	21	21	56 000,00
Máj	374	11	11	16 750,00
Jún	485	15	15	26 250,00
Júl	537	16	16	21 000,00
August	491	21	21	38 250,00
September	759	12	12	21 000,00
Október	685	13	13	34 250,00
November	513	17	17	32 000,00
December	525	8	8	12 500,00
SPOLU	6145	174	174	355 250,00

Mobilné pracovisko 3 za rok 2021

Mesiac	Počet zmeraných vozidiel	Počet preťažených vozidiel	Počet oznámení na OÚ CD a PK	Správne poplatky (€)
Január	240	0	0	0,00
Február	518	5	5	9 250,00
Marec	400	2	2	10 000,00
Apríl	638	6	6	9 250,00
Máj	442	7	7	13 500,00
Jún	454	5	5	12 750,00
Júl	225	4	4	12 500,00
August	216	8	8	12 500,00
September	214	2	2	9 250,00
Október	229	1	1	2 000,00
November	216	3	3	3 000,00
December	222	4	4	3 500,00
SPOLU	4014	47	47	97 500,00

Mobilné pracovisko 4 za rok 2021

Mesiac	Počet zmeraných vozidiel	Počet preťažených vozidiel	Počet oznámení na OÚ CD a PK	Správne poplatky (€)
Január	510	1	1	5 000,00
Február	676	5	5	8 500,00
Marec	1081	5	5	17 000,00
Apríl	1004	4	4	10 500,00
Máj	1335	3	3	13 500,00
Jún	1137	4	4	7 250,00
Júl	546	10	10	9 500,00
August	886	7	7	15 250,00
September	676	5	5	11 250,00
Október	1199	7	7	13 750,00
November	877	4	4	4 000,00
December	372	5	5	15 750,00
SPOLU	10299	60	60	131 250,00

Mobilné pracoviská za rok 2021

Mobilné pracovisko	Počet zmeraných vozidiel	Počet pret'ažených vozidiel	Počet oznámení na OÚ CD a PK	Správne poplatky (€)
MP 1	2110	74	74	189 000,00
MP 2	6145	174	174	355 250,00
MP 3	4014	47	47	97 500,00
MP 4	10299	60	60	131 250,00
SPOLU	22568	355	355	773 000,00



Prehľad merania hmotnosti cestných motorových vozidiel na hraničnom priechode Vyšné Nemecké za rok 2021

Prehľad merania hmotnosti cestných motorových vozidiel na hraničnom priechode Vyšné Nemecké pri vstupe do Slovenskej republiky

Váha č. 1

Mesiac	Počet zmeraných vozidiel	Počet preťažených vozidiel	Platiaci za preťaženie		Povolenie z OÚ		Otočené		Celkom (€)
			Počet	Poplatok (€)	Počet	Poplatok (€)	Počet	Poplatok (€)	
Január	1732	1	1	100	0	0	0	0	100
Február	1383	2	2	200	0	0	0	0	200
Marec	1737	0	0	0	0	0	0	0	0
Apríl	1711	3	0	0	3	750	1	250	1000
Máj	1596	2	1	200	1	250	0	0	450
Jún	1650	0	0	0	0	0	0	0	0
Júl	1648	2	1	500	2	600	0	0	1100
August	1683	0	0	0	0	0	0	0	0
September	1820	0	0	0	0	0	0	0	0
Október	1980	2	0	0	2	500	0	0	500
November	2049	0	0	0	0	0	0	0	0
December	1693	0	0	0	0	0	0	0	0
SPOLU	20682	12	5	1 000,00	8	2 100,00	1	250,00	3 350,00

Váha č. 2

Mesiac	Počet zmeraných vozidiel	Počet preťažených vozidiel	Platiaci za preťaženie		Povolenie z OÚ		Otočené		Celkom (€)
			Počet	Poplatok (€)	Počet	Poplatok (€)	Počet	Poplatok (€)	
Január	1600	0	0	0	0	0	0	0	0
Február	1521	0	0	0	0	0	0	0	0
Marec	1857	1	0	0	0	0	1	100	100
Apríl	1679	0	0	0	0	0	0	0	0
Máj	1725	0	0	0	0	0	0	0	0
Jún	1670	0	0	0	0	0	0	0	0
Júl	1612	0	0	0	0	0	0	0	0
August	1701	0	0	0	0	0	0	0	0
September	1928	0	0	0	0	0	0	0	0
Október	2104	0	0	0	0	0	0	0	0
November	2077	0	0	0	0	0	0	0	0
December	1712	3	1	100	2	500	0	0	600
SPOLU	21186	4	1	100,00	2	500,00	1	100,00	700,00

Váha č. 1 + č. 2

Mesiac	Počet zmeraných vozidiel	Počet pret'ažených vozidiel	Platiaci za pret'aženie		Povolenie z OÚ		Otočené		Celkom (€)
			Počet	Poplatok (€)	Počet	Poplatok (€)	Počet	Poplatok (€)	
Január	3332	1	1	100	0	0	0	0	100
Február	2904	2	2	200	0	0	0	0	200
Marec	3594	1	0	0	0	0	1	100	100
Apríl	3390	3	0	0	3	750	1	250	1000
Máj	3321	2	1	200	1	250	0	0	450
Jún	3320	0	0	0	0	0	0	0	0
Júl	3260	2	1	500	2	600	0	0	1100
August	3384	0	0	0	0	0	0	0	0
September	3748	0	0	0	0	0	0	0	0
Október	4084	2	0	0	2	500	0	0	500
November	4126	0	0	0	0	0	0	0	0
December	3405	3	1	100	2	500	0	0	600
SPOLU	41868	16	6	1 100,00	10	2 600,00	2	350,00	4 050,00

Prehľad merania hmotnosti cestných motorových vozidiel na hraničnom priechode Vyšné Nemecké pri výstupe zo Slovenskej republiky

Váha č. 3

Mesiac	Počet zmeraných vozidiel	Počet pret'ažených vozidiel	Platiaci za pret'aženie		Povolenie z OÚ		Otočené		Celkom (€)
			Počet	Poplatok (€)	Počet	Poplatok (€)	Počet	Poplatok (€)	
Január	1942	4	4	700	0	0	0	0	700
Február	2104	3	3	550	0	0	1	200	750
Marec	2316	5	3	600	2	500	0	0	1100
Apríl	2198	1	0	0	1	750	0	0	750
Máj	2350	5	5	900	0	0	1	100	1000
Jún	2311	9	8	1200	0	0	2	600	1800
Júl	2434	7	5	500	1	250	1	100	850
August	2292	6	3	300	2	500	1	350	1150
September	2472	2	2	350	1	350	1	250	950
Október	2570	8	8	1200	2	500	1	100	1800
November	2671	14	9	1300	5	1250	2	350	2900
December	2720	11	6	1050	5	1350	0	0	2400
SPOLU	28380	75	56	8 650,00	19	5 450,00	10	2 050,00	16 150,00

Váha č. 4

Mesiac	Počet zmeraných vozidiel	Počet preťažených vozidiel	Platiaci za preťaženie		Povolenie z OÚ		Otočené		Celkom (€)
			Počet	Poplatok (€)	Počet	Poplatok (€)	Počet	Poplatok (€)	
Január	994	6	2	200	3	1450	1	100	1750
Február	1552	6	5	500	2	500	1	100	1100
Marec	2011	3	3	300	0	0	0	0	300
Apríl	2193	8	5	1550	3	750	2	1000	3300
Máj	1728	5	5	1050	0	0	0	0	1050
Jún	2004	4	1	100	2	1000	2	750	1850
Júl	2024	4	2	900	2	500	0	0	1400
August	1933	3	2	350	1	250	0	0	600
September	2073	7	2	200	5	1550	1	100	1850
Október	2358	6	6	1650	0	0	0	0	1650
November	2549	5	4	400	3	750	0	0	1150
December	2559	6	2	200	4	1000	0	0	1200
SPOLU	23978	63	39	7 400,00	25	7 750,00	7	2 050,00	17 200,00

Váha č. 3 + č. 4

Mesiac	Počet zmeraných vozidiel	Počet preťažených vozidiel	Platiaci za preťaženie		Povolenie z OÚ		Otočené		Celkom (€)
			Počet	Poplatok (€)	Počet	Poplatok (€)	Počet	Poplatok (€)	
Január	2936	10	6	900	3	1450	1	100	2450
Február	3656	9	8	1050	2	500	2	300	1850
Marec	4327	8	6	900	2	500	0	0	1400
Apríl	4391	9	5	1550	4	1500	2	1000	4050
Máj	4078	10	10	1950	0	0	1	100	2050
Jún	4315	13	9	1300	2	1000	4	1350	3650
Júl	4458	11	7	1400	3	750	1	100	2250
August	4225	9	5	650	3	750	1	350	1750
September	4545	9	4	550	6	1900	2	350	2800
Október	4928	14	14	2850	2	500	1	100	3450
November	5220	19	13	1700	8	2000	2	350	4050
December	5279	17	8	1250	9	2350	0	0	3600
SPOLU	52358	138	95	16 050,00	44	13 200,00	17	4 100,00	33 350,00

Prehľad merania hmotnosti cestných motorových vozidiel na hraničnom priechode Vyšné Nemecké pri vstupe a výstupe zo Slovenskej republiky

Váha č. 1 + č. 2 + č. 3 + č. 4

Mesiac	Počet zmeraných vozidiel	Počet preťažených vozidiel	Platiaci za preťaženie		Povolenie z OÚ		Otočené		Celkom (€)
			Počet	Poplatok (€)	Počet	Poplatok (€)	Počet	Poplatok (€)	
Január	6268	11	7	1000	3	1450	1	100	2550
Február	6560	11	10	1250	2	500	2	300	2050
Marec	7921	9	6	900	2	500	1	100	1500
Apríl	7781	12	5	1550	7	2250	3	1250	5050
Máj	7399	12	11	2150	1	250	1	100	2500
Jún	7635	13	9	1300	2	1000	4	1350	3650
Júl	7718	13	8	1900	5	1350	1	100	3350
August	7609	9	5	650	3	750	1	350	1750
September	8293	9	4	550	6	1900	2	350	2800
Október	9012	16	14	2850	4	1000	1	100	3950
November	9346	19	13	1700	8	2000	2	350	4050
December	8684	20	9	1350	11	2850	0	0	4200
SPOLU	94226	154	101	17 150,00	54	15 800,00	19	4 450,00	37 400,00

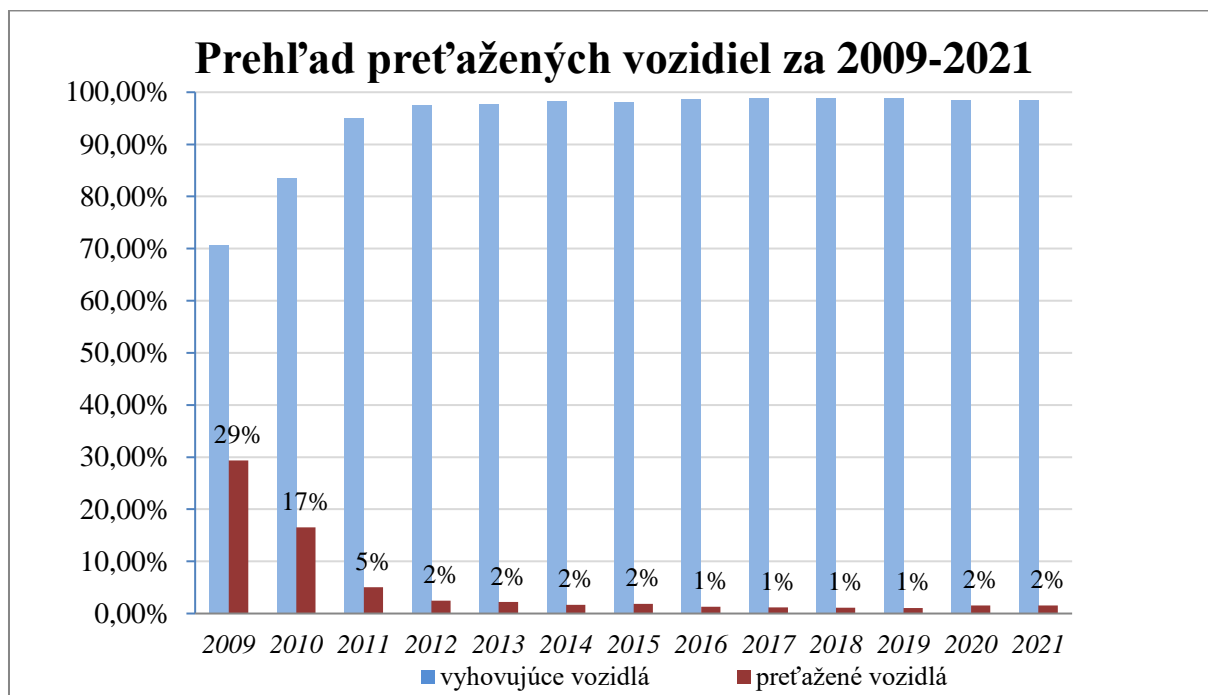
V roku 2021 bolo v rámci Slovenskej správy ciest kontrolovaných **116 794** cestných motorových vozidiel a jazdných súprav.

Preťažených cestných motorových vozidiel a jazdných súprav bolo **509**, ktorým boli správnym orgánom stanovené správne poplatky v predpokladanej celkovej sume **810 400 €**.

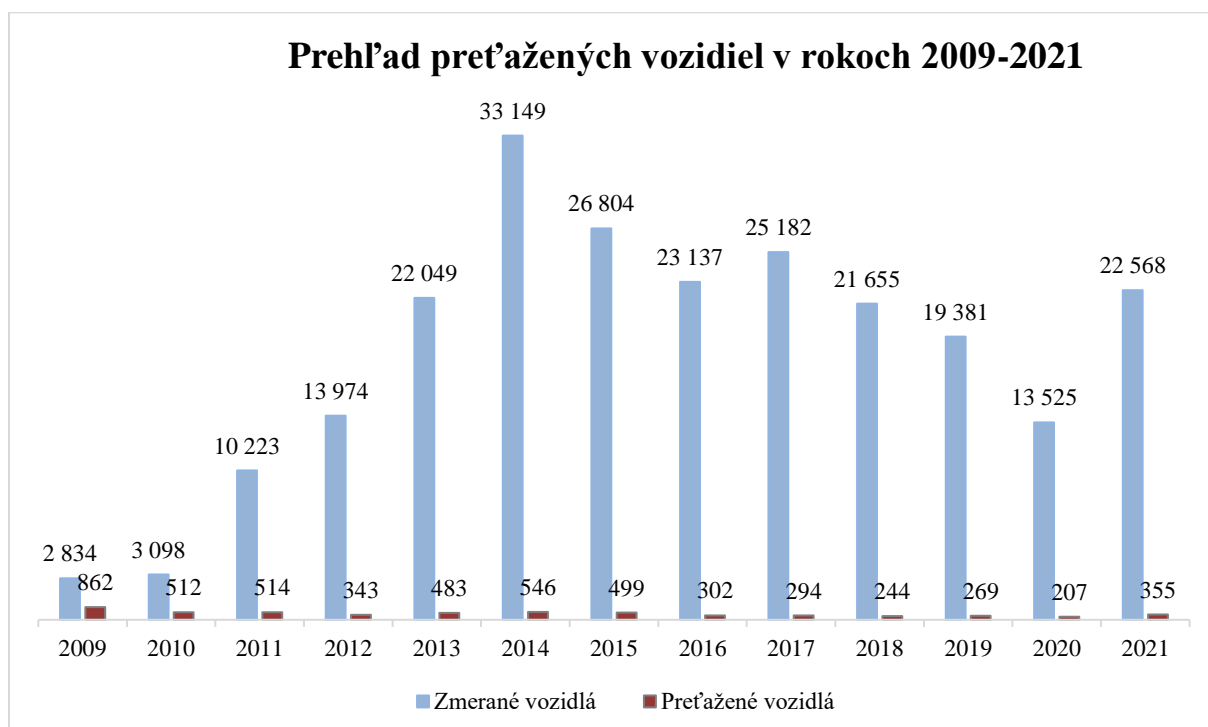
V priemere na jedno preťažené vozidlo bol správny poplatok **1 592,14 €**.



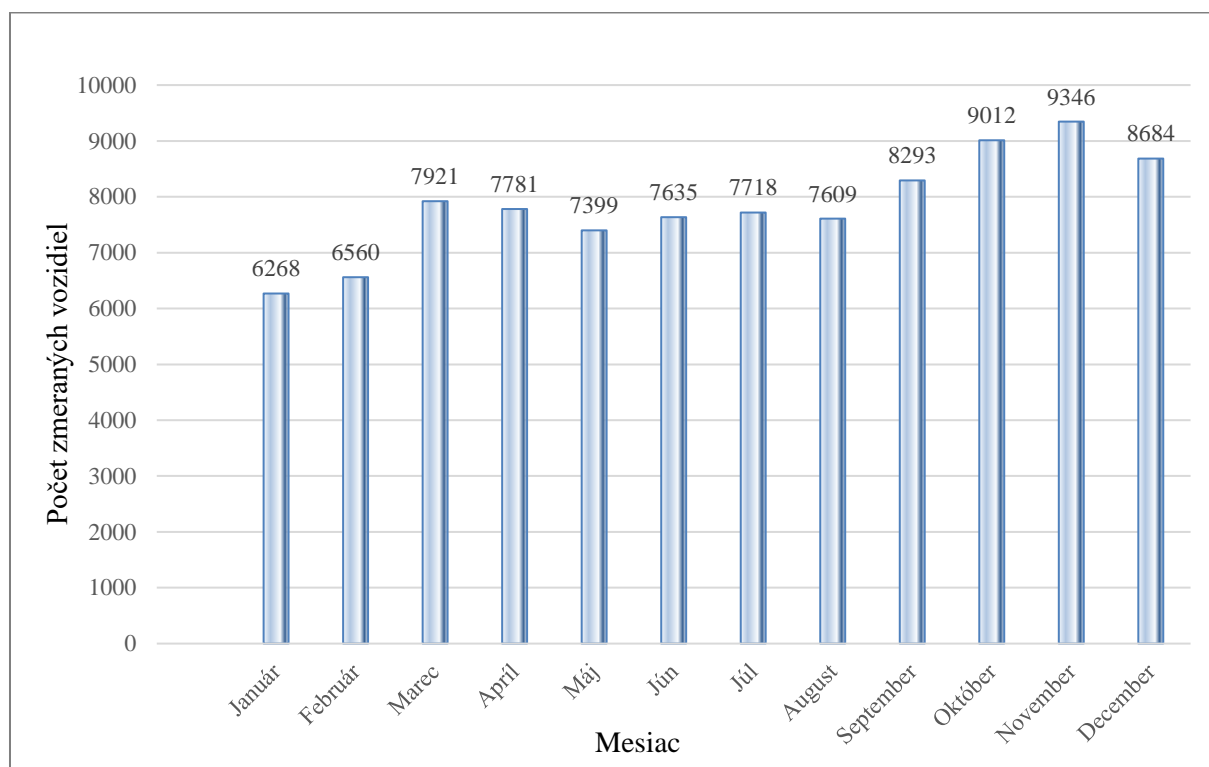
Grafický prehľad pret'ažených motorových vozidiel vo vnútrozemí Slovenskej republiky za roky 2009 - 2021 vyjadrený v percentách



Grafický prehľad pret'ažených motorových vozidiel vo vnútrozemí Slovenskej republiky za roky 2009 - 2021 vyjadrený v počtoch vozidiel



Grafický prehľad zmeraných motorových vozidiel na hraničnom priechode Vyšné Nemecké za rok 2021



Porovnanie zmeraných motorových vozidiel na hraničnom priechode Vyšné Nemecké za roky 2012 až 2021

Rok	Počet zmeraných vozidiel	Počet preťažených vozidiel	Platiaci za preťaženie		Povolenie z OÚ		Otočené		Celkom (€)
			Počet	Poplatok (€)	Počet	Poplatok (€)	Počet	Poplatok (€)	
2012	123 061	593	279	82 818,00	129	45 547,00	183	69 297,50	200 713,50
2013	127 397	699	234	69 250,00	138	42 260,00	327	129 500,00	241 010,00
2014	103 375	679	197	50 725,00	83	31 455,00	400	152 235,00	234 415,00
2015	88 168	650	164	47 552,00	81	28 435,00	401	158 335,00	234 322,00
2016	105 423	241	91	28 850,00	12	5 790	133	51 975,00	86 615,00
2017	116 647	256	82	30 445,00	31	18 135,00	143	52 050,00	100 630,00
2018	112 846	303	114	33 795,00	24	8 480,00	165	56 600,00	98 875,00
2019	99 133	264	110	18 230,00	48	17 500,00	119	26 795,00	62 525,00
2020	96 447	190	109	21 650,00	77	24 250,00	22	6 400,00	52 300,00
2021	94226	154	101	17 150,00	54	15 800,00	19	4 450,00	37 400,00