

SLOVENSKÁ SPRÁVA CIEST

Miletičova 19, Bratislava 826 19

Štatistický prehľad o vykonávaní úradného merania celkovej hmotnosti a nápravových tlakov cestných motorových vozidiel v rámci SSC za rok 2018



OBSAH

<u>Prehľad merania hmotnosti cestných motorových vozidiel vo vnútrozemí SR za rok 2018</u>	str. 3
<u>Prehľad merania hmotnosti cestných motorových vozidiel na hraničnom priechode Vyšné Nemecké za rok 2018</u>	str. 6
<u>Grafický prehľad preťažených motorových vozidiel vo vnútrozemí SR za roky 2009 - 2018 vyjadrený v percentách</u>	str. 10
<u>Grafický prehľad preťažených motorových vozidiel vo vnútrozemí SR za roky 2009 - 2018 vyjadrený v počtoch vozidiel</u>	str. 10
<u>Grafický prehľad zmeraných motorových vozidiel na hraničnom priechode Vyšné Nemecké za rok 2018</u>	str. 11
<u>Porovnanie zmeraných motorových vozidiel na hraničnom priechode Vyšné Nemecké za roky 2012 až 2018</u>	str. 11

**Prehľad merania hmotnosti cestných motorových vozidiel vo vnútrozemí
Slovenskej republiky za rok 2018**

Mobilné pracovisko 1 za rok 2018

Mesiac	Počet zmeraných vozidiel	Počet preťažených vozidiel	Počet oznámení na OÚ CD a PK	Správne poplatky (€)
Január	123	5	5	4 535,00
Február	59	2	2	3 480,00
Marec	118	8	8	11 910,00
Apríl	149	11	11	20 430,00
Máj	90	6	6	9 025,00
Jún	117	4	4	12 000,00
Júl	106	1	1	1 750,00
August	127	4	4	15 250,00
September	88	9	9	13 000,00
Október	139	8	8	21 750,00
November	117	4	4	12 750,00
December	108	7	7	7 250,00
SPOLU	1341	69	69	133 130,00

Mobilné pracovisko 2 za rok 2018

Mesiac	Počet zmeraných vozidiel	Počet preťažených vozidiel	Počet oznámení na OÚ CD a PK	Správne poplatky (€)
Január	302	8	8	4 455,00
Február	246	8	8	12 365,00
Marec	288	7	7	7 925,00
Apríl	292	3	3	1 595,00
Máj	192	6	6	7 060,00
Jún	282	6	6	15 250,00
Júl	202	9	9	22 000,00
August	224	7	7	10 000,00
September	257	8	8	15 500,00
Október	286	5	5	11 750,00
November	408	11	11	24 000,00
December	321	4	4	4 500,00
SPOLU	3300	82	82	136 400,00

Mobilné pracovisko 3 za rok 2018

Mesiac	Počet zmeraných vozidiel	Počet pret'ažených vozidiel	Počet oznámení na OÚ CD a PK	Správne poplatky (€)
Január	207	5	5	7 215,00
Február	246	2	2	7 155,00
Marec	409	6	6	9 255,00
Apríl	385	3	3	5 615,00
Máj	278	2	2	1 075,00
Jún	345	6	6	20 250,00
Júl	229	4	4	15 500,00
August	228	1	1	5 000,00
September	187	2	2	7 250,00
Október	220	2	2	12 250,00
November	135	3	3	5 500,00
December	54	2	2	15 000,00
SPOLU	2923	38	38	111 065,00

Mobilné pracovisko 4 za rok 2018

Mesiac	Počet zmeraných vozidiel	Počet pret'ažených vozidiel	Počet oznámení na OÚ CD a PK	Správne poplatky (€)
Január	1005	5	5	1 865,00
Február	710	2	2	1 620,00
Marec	1132	5	5	3 305,00
Apríl	1483	9	9	9 190,00
Máj	1369	8	8	4 955,00
Jún	1237	4	4	3 500,00
Júl	1549	5	5	4 750,00
August	1660	5	5	5 750,00
September	1417	3	3	2 250,00
Október	1458	3	3	8 500,00
November	463	3	3	2 500,00
December	608	3	3	10 500,00
SPOLU	14091	55	55	58 685,00

Mobilné pracoviská za rok 2018

Mobilné pracovisko	Počet zmeraných vozidiel	Počet pret'ažených vozidiel	Počet oznámení na OÚ CD a PK	Správne poplatky (€)
MP 1	1341	69	69	133 130,00
MP 2	3300	82	82	136 400,00
MP 3	2923	38	38	111 065,00
MP 4	14091	55	55	58 685,00
SPOLU	21655	244	244	439 280,00



Prehľad merania hmotnosti cestných motorových vozidiel na hraničnom priechode Vyšné Nemecké za rok 2018

Prehľad merania hmotnosti cestných motorových vozidiel na hraničnom priechode Vyšné Nemecké pri vstupe do Slovenskej republiky

Váha č. 1

Mesiac	Počet zväžených vozidiel	Počet pret'ažených vozidiel	Platiaci za pret'aženie		Povolenie z OÚ		Otočené		Celkom (€)
			Počet	Poplatok (€)	Počet	Poplatok (€)	Počet	Poplatok (€)	
1.	2481	2	0	0	0	0	2	950	950
2.	2317	0	0	0	0	0	0	0	0
3.	2398	3	0	0	1	680	2	245	925
4.	2362	3	1	475	1	300	1	95	870
5.	2493	0	0	0	0	0	0	0	0
6.	2356	2	0	0	0	0	2	350	350
7.	2371	1	0	0	1	350	0	0	350
8.	2323	3	0	0	2	500	1	250	750
9.	2325	0	0	0	0	0	0	0	0
10.	2540	0	0	0	0	0	0	0	0
11.	2422	4	1	100	0	0	3	350	450
12.	1848	1	0	0	0	0	1	500	500
Celkom	28236	19	2	575,00 €	5	1 830,00 €	12	2 740,00 €	5 145,00 €

Váha č. 2

Mesiac	Počet zväžených vozidiel	Počet pret'ažených vozidiel	Platiaci za pret'aženie		Povolenie z OÚ		Otočené		Celkom (€)
			Počet	Poplatok (€)	Počet	Poplatok (€)	Počet	Poplatok (€)	
1.	2191	0	0	0	0	0	0	0	0
2.	2092	0	0	0	0	0	0	0	0
3.	2292	3	1	150	0	0	2	830	980
4.	2325	0	0	0	0	0	0	0	0
5.	2429	0	0	0	0	0	0	0	0
6.	2270	2	0	0	1	250	1	250	500
7.	2277	0	0	0	0	0	0	0	0
8.	2258	0	0	0	0	0	0	0	0
9.	2425	1	0	0	0	0	1	100	100
10.	2687	5	0	0	0	0	5	1350	1350
11.	2386	1	1	150	0	0	0	0	150
12.	1915	4	1	100	0	0	3	750	850
Celkom	27547	16	3	400,00 €	1	250,00 €	12	3 280,00 €	3 930,00 €

Váha č. 1 + č. 2

Mesiac	Počet zvážených vozidiel	Počet pret'azených vozidiel	Platiaci za pret'azenie		Povolenie z OÚ		Otočené		Celkom (€)
			Počet	Poplatok (€)	Počet	Poplatok (€)	Počet	Poplatok (€)	
1.	4672	2	0	0	0	0	2	950	950
2.	4409	0	0	0	0	0	0	0	0
3.	4690	6	1	150	1	680	4	1075	1905
4.	4687	3	1	475	1	300	1	95	870
5.	4922	0	0	0	0	0	0	0	0
6.	4626	4	0	0	1	250	3	600	850
7.	4648	1	0	0	1	350	0	0	350
8.	4581	3	0	0	2	500	1	250	750
9.	4750	1	0	0	0	0	1	100	100
10.	5227	5	0	0	0	0	5	1350	1350
11.	4808	5	2	250	0	0	3	350	600
12.	3763	5	1	100	0	0	4	1250	1350
Celkom	55783	35	5	975,00 €	6	2 080,00 €	24	6 020,00 €	9 075,00 €

Prehľad merania hmotnosti cestných motorových vozidiel na hraničnom priechode Vyšné Nemecké pri výstupe zo Slovenskej republiky

Váha č. 3

Mesiac	Počet zvážených vozidiel	Počet pret'azených vozidiel	Platiaci za pret'azenie		Povolenie z OÚ		Otočené		Celkom (€)
			Počet	Poplatok (€)	Počet	Poplatok (€)	Počet	Poplatok (€)	
1.	2465	16	7	1765	0	0	9	1915	3680
2.	2543	17	5	2105	2	600	10	5620	8325
3.	2682	11	5	1880	1	375	5	1525	3780
4.	2712	10	4	975	2	600	4	975	2550
5.	2787	29	12	4590	0	0	17	8095	12685
6.	2814	11	5	1700	0	0	6	2200	3900
7.	2804	12	6	1400	1	250	5	1450	3100
8.	2773	23	10	1850	3	950	10	1100	3900
9.	2692	10	5	1200	0	0	5	1600	2800
10.	3013	13	5	900	2	500	6	1000	2400
11.	2832	11	6	2465	0	0	5	2215	4680
12.	2666	12	5	1250	0	0	7	2350	3600
Celkom	32783	175	75	22 080,00 €	11	3 275,00 €	89	30 045,00 €	55 400,00 €

Váha č. 4

Mesiac	Počet zvážených vozidiel	Počet pret'ažených vozidiel	Platiaci za pret'aženie		Povolenie z OÚ		Otočené		Celkom (€)
			Počet	Poplatok (€)	Počet	Poplatok (€)	Počet	Poplatok (€)	
1.	1326	5	1	650	0	0	4	2145	2795
2.	1572	9	3	1100	0	0	6	3720	4820
3.	2199	5	2	950	0	0	3	1045	1995
4.	1624	12	3	1210	3	2075	6	2310	5595
5.	2083	11	3	2430	1	300	7	4665	7395
6.	2097	4	2	200	0	0	2	300	500
7.	1857	12	5	1000	1	250	6	1500	2750
8.	1854	4	2	250	0	0	2	600	850
9.	2094	8	4	1200	0	0	4	1200	2400
10.	2430	8	2	700	2	500	4	1850	3050
11.	2696	6	3	450	0	0	3	450	900
12.	2448	9	4	600	0	0	5	750	1350
Celkom	24280	93	34	10 740,00 €	7	3 125,00 €	52	20 535,00 €	34 400,00 €

Váha č. 3 + č. 4

Mesiac	Počet zvážených vozidiel	Počet pret'ažených vozidiel	Platiaci za pret'aženie		Povolenie z OÚ		Otočené		Celkom (€)
			Počet	Poplatok (€)	Počet	Poplatok (€)	Počet	Poplatok (€)	
1.	3791	21	8	2415	0	0	13	4060	6475
2.	4115	26	8	3205	2	600	16	9340	13145
3.	4881	16	7	2830	1	375	8	2570	5775
4.	4336	22	7	2185	5	2675	10	3285	8145
5.	4870	40	15	7020	1	300	24	12760	20080
6.	4911	15	7	1900	0	0	8	2500	4400
7.	4661	24	11	2400	2	500	11	2950	5850
8.	4627	27	12	2100	3	950	12	1700	4750
9.	4786	18	9	2400	0	0	9	2800	5200
10.	5443	21	7	1600	4	1000	10	2850	5450
11.	5528	17	9	2915	0	0	8	2665	5580
12.	5114	21	9	1850	0	0	12	3100	4950
Celkom	57063	268	109	32 820,00 €	18	6 400,00 €	141	50 580,00 €	89 800,00 €

Prehľad merania hmotnosti cestných motorových vozidiel na hraničnom priechode Vyšné Nemecké pri výstupe a výstupe zo Slovenskej republiky

Váha č. 1 + č. 2 + č. 3 + č. 4

Mesiac	Počet zvažovaných vozidiel	Počet preťažených vozidiel	Platiaci za preťaženie		Povolenie z OÚ		Otočené		Celkom (€)
			Počet	Poplatok (€)	Počet	Poplatok (€)	Počet	Poplatok (€)	
1.	8463	23	8	2415	0	0	15	5010	7425
2.	8524	26	8	3205	2	600	16	9340	13145
3.	9571	22	8	2980	2	1055	12	3645	7680
4.	9023	25	8	2660	6	2975	11	3380	9015
5.	9792	40	15	7020	1	300	24	12760	20080
6.	9537	19	7	1900	1	250	11	3100	5250
7.	9309	25	11	2400	3	850	11	2950	6200
8.	9208	30	12	2100	5	1450	13	1950	5500
9.	9536	19	9	2400	0	0	10	2900	5300
10.	10670	26	7	1600	4	1000	15	4200	6800
11.	10336	22	11	3165	0	0	11	3015	6180
12.	8877	26	10	1950	0	0	16	4350	6300
Celkom	112846	303	114	33 795,00 €	24	8 480,00 €	165	56 600,00 €	98 875,00 €

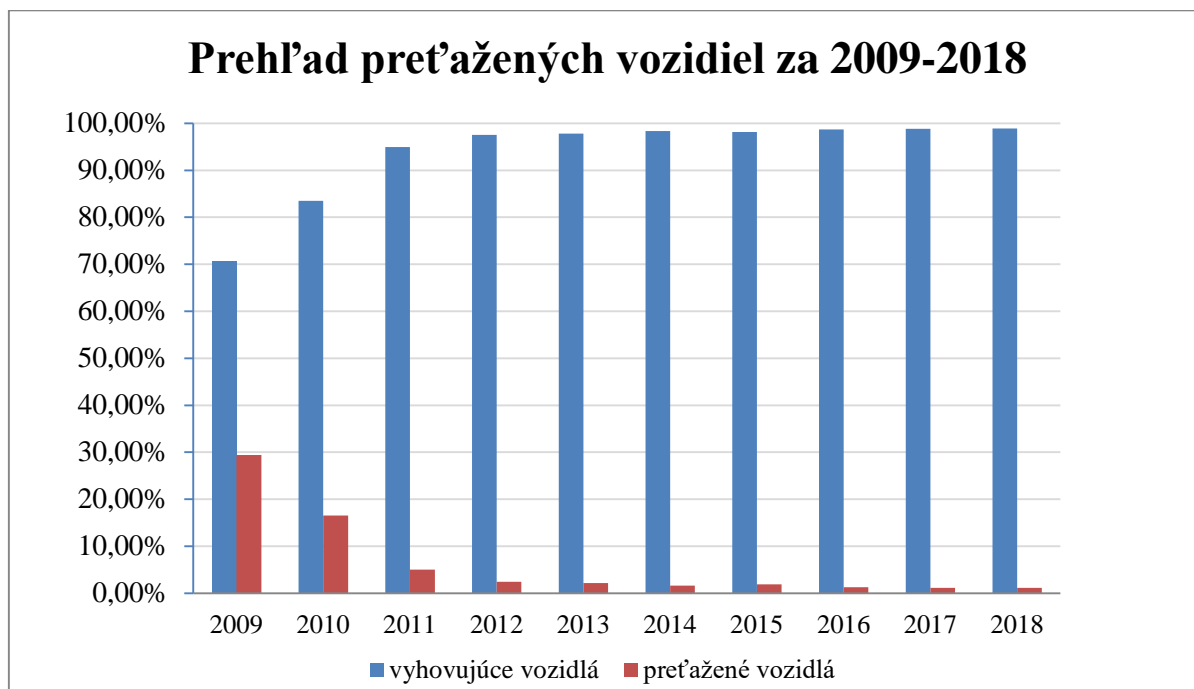
V roku 2018 bolo v rámci Slovenskej republiky na všetkých kontrolovaných pracoviskách **134 501** cestných motorových vozidiel a jazdných súprav.

Preťažených cestných motorových vozidiel a jazdných súprav bolo **547**, ktorým boli správnym orgánom stanovené správne poplatky v celkovej sume **538 155 €**

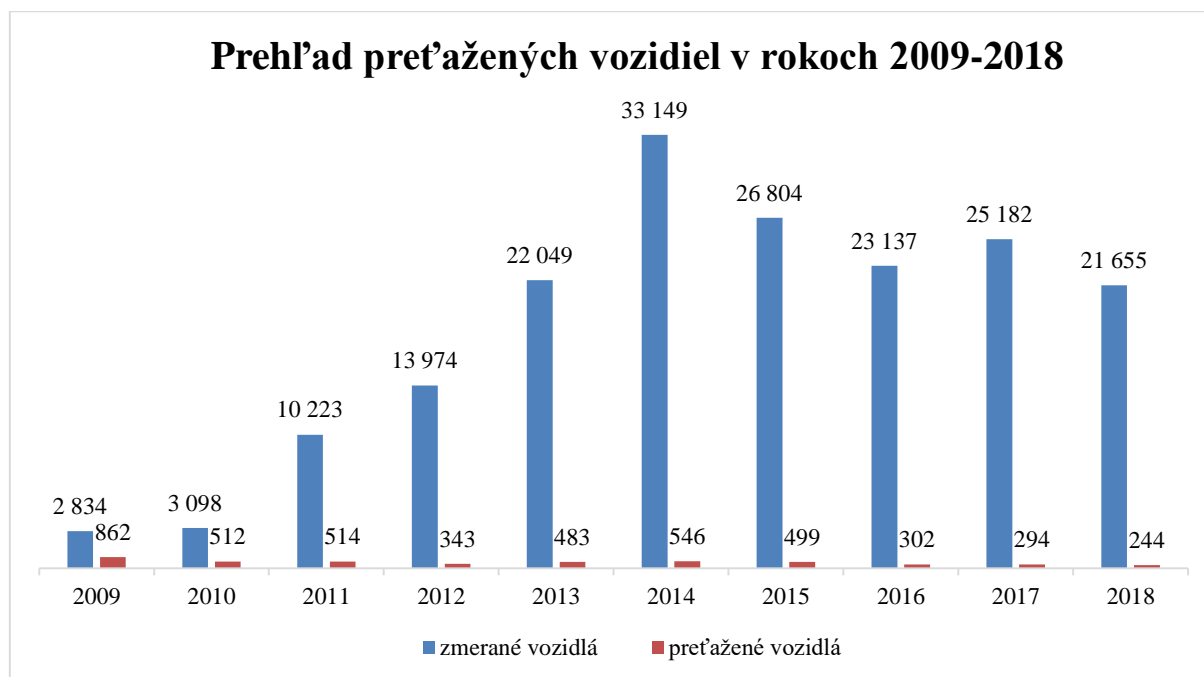
V priemere na jedno preťažené vozidlo bol správny poplatok **983,82 €**



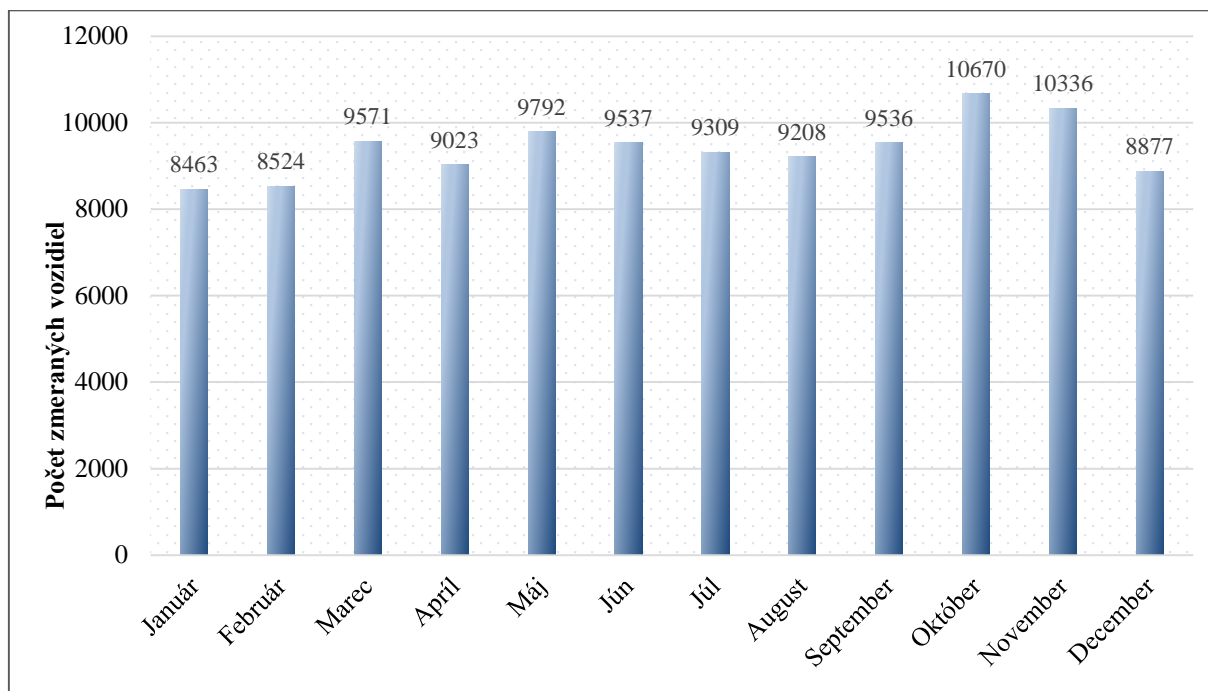
Grafický prehľad preťažených motorových vozidiel vo vnútrozemí Slovenskej republiky za roky 2009 - 2018 vyjadrený v percentách



Grafický prehľad preťažených motorových vozidiel vo vnútrozemí Slovenskej republiky za roky 2009 - 2018 vyjadrený v počtoch vozidiel



Grafický prehľad zmeraných motorových vozidiel na hraničnom priechode Vyšné Nemecké za rok 2018



Porovnanie zmeraných motorových vozidiel na hraničnom priechode Vyšné Nemecké za roky 2012 až 2018

Rok	Počet zmeraných vozidiel	Počet preťažených vozidiel	Platiaci za preťaženie		Povolenie z OÚ		Otočené		Celkom (€)
			Počet	Poplatok (€)	Počet	Poplatok (€)	Počet	Poplatok (€)	
2012	123 061	593	279	82 818,00	129	45 547,00	183	69 297,50	200 713,50
2013	127 397	699	234	69 250,00	138	42 260,00	327	129 500,00	241 010,00
2014	103 375	679	197	50 725,00	83	31 455,00	400	152 235,00	234 415,00
2015	88 168	650	164	47 552,00	81	28 435,00	401	158 335,00	234 322,00
2016	105 423	241	91	28 850,00	12	5790,00	133	51 975,00	86 615,00
2017	116 647	256	82	30 445,00	31	18 135,00	143	52 050,00	100 630,00
2018	112 846	303	114	33 795,00	24	8 480,00	165	56 600,00	98 875,00