

# SLOVENSKÁ SPRÁVA CIEST

Miletičova 19, Bratislava

## Štatistická správa o vykonávaní úradného merania celkovej hmotnosti a nápravových tlakov cestných motorových vozidiel v rámci SSC za rok 2017



## OBSAH

<a href="#"><u>Prehľad merania hmotnosti cestných motorových vozidiel vo vnútrozemí SR za rok 2017</u></a> .....	str. 3
<a href="#"><u>Prehľad merania hmotnosti cestných motorových vozidiel na hraničnom priechode Vyšné Nemecké za rok 2017</u></a> .....	str. 6
<a href="#"><u>Grafický prehľad preťažených motorových vozidiel vo vnútrozemí SR za roky 2009 - 2017 vyjadrený v percentách</u></a> .....	str. 10
<a href="#"><u>Grafický prehľad preťažených motorových vozidiel vo vnútrozemí SR za roky 2009 - 2017 vyjadrený v počtoch vozidiel</u></a> .....	str. 10
<a href="#"><u>Grafický prehľad zmeraných motorových vozidiel na hraničnom priechode Vyšné Nemecké za rok 2017</u></a> .....	str. 11
<a href="#"><u>Porovnanie zmeraných motorových vozidiel na hraničnom priechode Vyšné Nemecké za roky 2012 až 2017</u></a> .....	str. 11

**Prehľad merania hmotnosti cestných motorových vozidiel vo vnútrozemí  
Slovenskej republiky za rok 2017**

**Mobilné pracovisko 1 za rok 2017**

Mesiac	Počet zmeraných vozidiel	Počet pret'ažených vozidiel	Počet oznámení na KÚ ODaPK	Správne poplatky (€)
Január	17	3	3	1 895,00
Február	101	5	5	3 995,00
Marec	141	15	15	11 575,00
Apríl	132	14	14	13 820,00
Máj	171	7	7	5 500,00
Jún	155	6	6	9 350,00
Júl	126	6	6	4 900,00
August	141	8	8	10 025,00
September	92	10	10	6 569,00
Október	161	13	13	10 280,00
November	88	5	5	5 010,00
December	85	8	8	7 235,00
<b>SPOLU</b>	<b>1410</b>	<b>100</b>	<b>100</b>	<b>90 154,00</b>

**Mobilné pracovisko 2 za rok 2017**

Mesiac	Počet zmeraných vozidiel	Počet pret'ažených vozidiel	Počet oznámení na KÚ ODaPK	Správne poplatky (€)
Január	364	1	1	300,00
Február	385	0	0	0
Marec	381	5	5	3 950,00
Apríl	231	4	4	3 100,00
Máj	547	5	5	4 800,00
Jún	470	4	4	2 830,00
Júl	265	8	8	3 400,00
August	234	4	4	2 635,00
September	294	8	8	2 920,00
Október	362	10	10	8 380,00
November	248	2	2	4 305,00
December	233	9	9	9 920,00
<b>SPOLU</b>	<b>4014</b>	<b>60</b>	<b>60</b>	<b>46 540,00</b>

### Mobilné pracovisko 3 za rok 2017

Mesiac	Počet zmeraných vozidiel	Počet pret'ažených vozidiel	Počet oznámení na KÚ ODaPK	Správne poplatky (€)
Január	144	3	3	4 920,00
Február	297	5	5	425,00
Marec	462	7	7	9 200,00
Apríl	108	3	3	2 550,00
Máj	131	4	4	3 360,00
Jún	109	7	7	12 235,00
Júl	165	4	4	7 945,00
August	153	7	7	10 265,00
September	183	5	5	5 010,00
Október	158	6	6	3 375,00
November	84	6	6	5 510,00
December	352	1	1	300,00
<b>SPOLU</b>	<b>2346</b>	<b>58</b>	<b>58</b>	<b>65 095,00</b>

### Mobilné pracovisko 4 za rok 2017

Mesiac	Počet zmeraných vozidiel	Počet pret'ažených vozidiel	Počet oznámení na KÚ ODaPK	Správne poplatky (€)
Január	500	2	2	1 505,00
Február	1140	6	6	4 045,00
Marec	1841	6	6	1 825,00
Apríl	1391	7	7	2 310,00
Máj	2013	9	9	6 425,00
Jún	2126	7	7	7 190,00
Júl	1443	5	5	3 805,00
August	1607	8	8	5 400,00
September	1551	4	4	4 020,00
Október	1814	3	3	1 520,00
November	1686	14	14	9 250,00
December	594	5	5	3 420,00
<b>SPOLU</b>	<b>17706</b>	<b>76</b>	<b>76</b>	<b>50 715,00</b>

## Mobilné pracoviská za rok 2017

Mobilné pracovisko	Počet zmeraných vozidiel	Počet pret'ažených vozidiel	Počet oznámení na KÚ ODaPK	Správne poplatky (€)
MP 1	1410	100	100	90 154,00
MP 2	4014	60	60	46 540,00
MP 3	2346	58	58	65 095,00
MP 4	17706	76	76	50 715,00
<b>SPOLU</b>	<b>25476</b>	<b>294</b>	<b>294</b>	<b>252 504,00</b>



## Prehľad merania hmotnosti cestných motorových vozidiel na hraničnom priechode Vyšné Nemecké za rok 2017

Prehľad merania hmotnosti cestných motorových vozidiel na hraničnom priechode Vyšné Nemecké pri vstupe do Slovenskej republiky

### Váha č. 1

Mesiac	Počet zvažovaných vozidiel	Počet pret'azených vozidiel	Platiaci za pret'azenie		Povolenie z KÚ		Otočené		Celkom (€)
			Počet	Poplatok (€)	Počet	Poplatok (€)	Počet	Poplatok (€)	
1.	2209	8	1	150	2	1360	5	2120	3630
2.	2307	9	0	0	4	1200	5	2110	3310
3.	2722	0	0	0	0	0	0	0	0
4.	2656	2	0	0	0	0	2	775	775
5.	2738	1	0	0	0	0	1	95	95
6.	2381	3	1	95	0	0	2	570	665
7.	2689	2	0	0	1	300	1	650	950
8.	2511	0	0	0	0	0	0	0	0
9.	2574	4	2	190	0	0	2	245	435
10.	2723	6	2	1235	1	450	3	1330	3015
11.	2985	6	1	475	2	2420	3	2715	5610
12.	2280	11	4	1140	0	0	7	1970	3110
<b>Celkom</b>	<b>30775</b>	<b>52</b>	<b>11</b>	<b>3 285,00</b>	<b>10</b>	<b>5 730,00</b>	<b>31</b>	<b>12 580,00</b>	<b>21 595,00</b>

### Váha č. 2

Mesiac	Počet zvažovaných vozidiel	Počet pret'azených vozidiel	Platiaci za pret'azenie		Povolenie z KÚ		Otočené		Celkom (€)
			Počet	Poplatok (€)	Počet	Poplatok (€)	Počet	Poplatok (€)	
1.	1949	9	0	0	2	1360	7	3090	4450
2.	2116	0	0	0	0	0	0	0	0
3.	2505	0	0	0	0	0	0	0	0
4.	2359	0	0	0	0	0	0	0	0
5.	2637	1	0	0	0	0	1	530	530
6.	2482	0	0	0	0	0	0	0	0
7.	2740	2	0	0	0	0	2	190	190
8.	2643	0	0	0	0	0	0	0	0
9.	2658	2	1	270	0	0	1	150	420
10.	2708	0	0	0	0	0	0	0	0
11.	2323	0	0	0	0	0	0	0	0
12.	2148	10	1	475	6	4910	3	2760	8145
<b>Celkom</b>	<b>29268</b>	<b>24</b>	<b>2</b>	<b>745,00</b>	<b>8</b>	<b>6270,00</b>	<b>14</b>	<b>6270,00</b>	<b>13 735,00</b>

Váha č. 1 + č. 2

Mesiac	Počet zvážených vozidiel	Počet pret'ažených vozidiel	Platiaci za pret'aženie		Povolenie z KÚ		Otočené		Celkom (€)
			Počet	Poplatok (€)	Počet	Poplatok (€)	Počet	Poplatok (€)	
1.	4158	17	1	150	4	2720	12	5210	8080
2.	4423	9	0	0	4	1200	5	2110	3310
3.	5227	0	0	0	0	0	0	0	0
4.	5015	2	0	0	0	0	2	775	775
5.	5375	2	0	0	0	0	2	625	625
6.	4863	3	1	95	0	0	2	570	665
7.	5429	4	0	0	1	300	3	840	1140
8.	5154	0	0	0	0	0	0	0	0
9.	5232	6	3	460	0	0	3	395	855
10.	5431	6	2	1235	1	450	3	1330	3015
11.	5308	6	1	475	2	2420	3	2715	5610
12.	4428	21	5	1615	6	4910	10	4730	11255
<b>Celkom</b>	<b>60043</b>	<b>76</b>	<b>13</b>	<b>4 030,00</b>	<b>18</b>	<b>12 000,00</b>	<b>45</b>	<b>19 300,00</b>	<b>35 330,00</b>

Prehľad merania hmotnosti cestných motorových vozidiel na hraničnom priechode Vyšné Nemecké pri výstupe zo Slovenskej republiky

Váha č. 3

Mesiac	Počet zvážených vozidiel	Počet pret'ažených vozidiel	Platiaci za pret'aženie		Povolenie z KÚ		Otočené		Celkom (€)
			Počet	Poplatok (€)	Počet	Poplatok (€)	Počet	Poplatok (€)	
1.	2315	14	6	2430	0	0	8	3055	5485
2.	2678	17	7	2390	0	0	10	3285	5675
3.	3189	10	7	5025	0	0	3	1590	6615
4.	3116	18	7	2025	1	300	10	2855	5180
5.	3147	12	5	1930	0	0	7	2730	4660
6.	3052	5	2	570	0	0	3	665	1235
7.	3231	11	4	1250	2	600	5	1490	3340
8.	1085	8	2	625	0	0	6	1915	2540
9.	3698	10	3	1575	0	0	7	3450	5025
10.	3202	1	0	0	1	680	0	0	680
11.	3185	8	4	735	0	0	4	735	1470
12.	2783	7	2	935	1	300	4	1870	3105
<b>Celkom</b>	<b>34681</b>	<b>121</b>	<b>49</b>	<b>19 490,00</b>	<b>5</b>	<b>1 880,00</b>	<b>67</b>	<b>23 640,00</b>	<b>45 010,00</b>

Váha č. 4

Mesiac	Počet zvážených vozidiel	Počet pret'ažených vozidiel	Platiaci za pret'aženie		Povolenie z KÚ		Otočené		Celkom (€)
			Počet	Poplatok (€)	Počet	Poplatok (€)	Počet	Poplatok (€)	
1.	759	0	0	0	0	0	0	0	0
2.	1169	7	2	570	0	0	5	1290	1860
3.	1635	2	0	0	0	0	2	625	625
4.	1792	5	3	1075	0	0	2	1060	2135
5.	1735	4	2	300	0	0	2	300	600
6.	1805	5	1	150	0	0	4	720	870
7.	1662	2	1	650	0	0	1	650	1300
8.	3716	5	2	665	2	600	1	95	1360
9.	1360	5	2	745	1	300	2	745	1790
10.	1939	12	3	775	4	2755	5	1140	4670
11.	2168	4	1	95	1	600	2	245	940
12.	2183	8	3	1900	0	0	5	2240	4140
<b>Celkom</b>	21923	59	20	6 925,00	8	4 255,00	31	9 110,00	20 290,00

Váha č. 3 + č. 4

Mesiac	Počet zvážených vozidiel	Počet pret'ažených vozidiel	Platiaci za pret'aženie		Povolenie z KÚ		Otočené		Celkom (€)
			Počet	Poplatok (€)	Počet	Poplatok (€)	Počet	Poplatok (€)	
1.	3074	14	6	2430	0	0	8	3055	5485
2.	3847	24	9	2960	0	0	15	4575	7535
3.	4824	12	7	5025	0	0	5	2215	7240
4.	4908	23	10	3100	1	300	12	3915	7315
5.	4882	16	7	2230	0	0	9	3030	5260
6.	4857	10	3	720	0	0	7	1385	2105
7.	4893	13	5	1900	2	600	6	2140	4640
8.	4801	13	4	1290	2	600	7	2010	3900
9.	5058	15	5	2320	1	300	9	4195	6815
10.	5141	13	3	775	5	3435	5	1140	5350
11.	5353	12	5	830	1	600	6	980	2410
12.	4966	15	5	2835	1	300	9	4110	7245
<b>Celkom</b>	56604	180	69	26 415,00	13	6 135,00	98	32 750,00	65 300,00



Prehľad merania hmotnosti cestných motorových vozidiel na hraničnom priechode Vyšné Nemecké pri vstupe a výstupe zo Slovenskej Republiky

Váha č. 1 + č. 2 + č. 3 + č. 4

Mesiac	Počet zvážených vozidiel	Počet preťažených vozidiel	Platiaci za preťaženie		Povolenie z KÚ		Otočené		Celkom (€)
			Počet	Poplatok (€)	Počet	Poplatok (€)	Počet	Poplatok (€)	
1.	7232	31	7	2580	4	2720	20	8265	13565
2.	8270	33	9	2960	4	1200	20	6685	10845
3.	10051	12	7	5025	0	0	5	2215	7240
4.	9923	25	10	3100	1	300	14	4690	8090
5.	10257	18	7	2230	0	0	11	3655	5885
6.	9720	13	4	815	0	0	9	1955	2770
7.	10322	17	5	1900	3	900	9	2980	5780
8.	9955	13	4	1290	2	600	7	2010	3900
9.	10290	21	8	2780	1	300	12	4590	7670
10.	10572	19	5	2010	6	3885	8	2470	8365
11.	10661	18	6	1305	3	3020	9	3695	8020
12.	9394	36	10	4450	7	5210	19	8840	18500
<b>Celkom</b>	116647	256	82	30 445,00	31	18 135,00	143	52 050,00	100 630,00

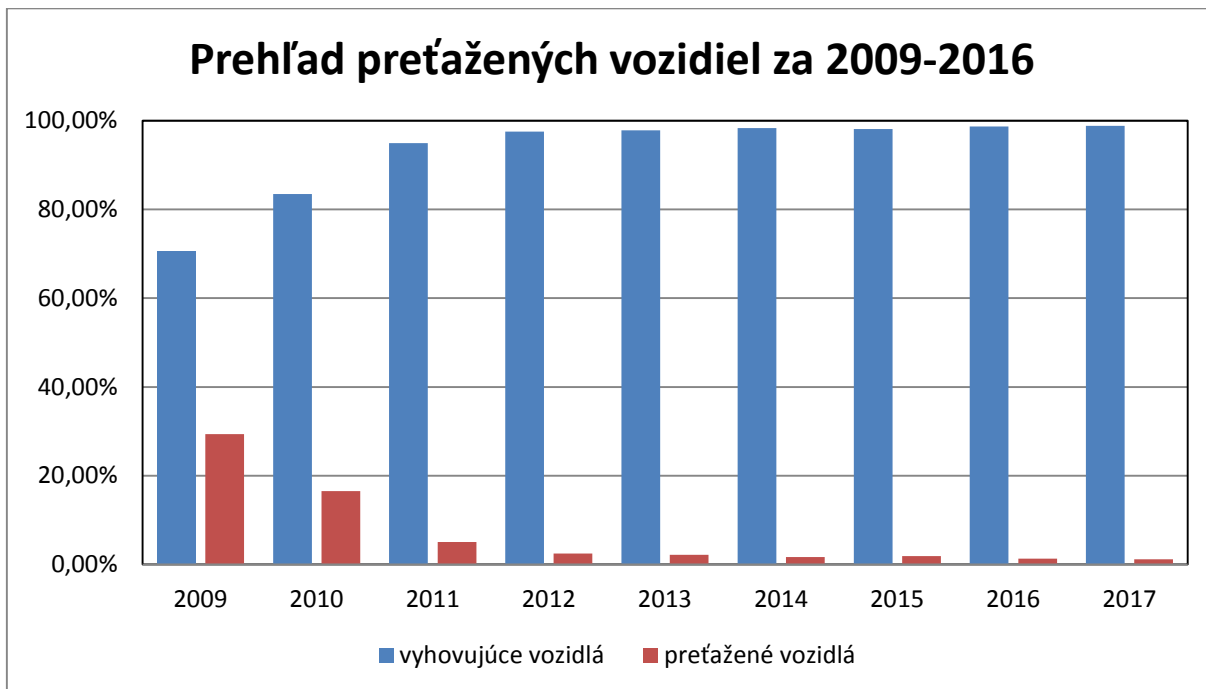
V roku 2017 bolo v rámci Slovenskej republiky na všetkých pracoviskách kontrolovaných **142 123** cestných motorových vozidiel a jazdných súprav.

Preťažených cestných motorových vozidiel a jazdných súprav bolo **550**, ktorým boli správnym orgánom stanovené správne poplatky v celkovej sume **353 134 €**

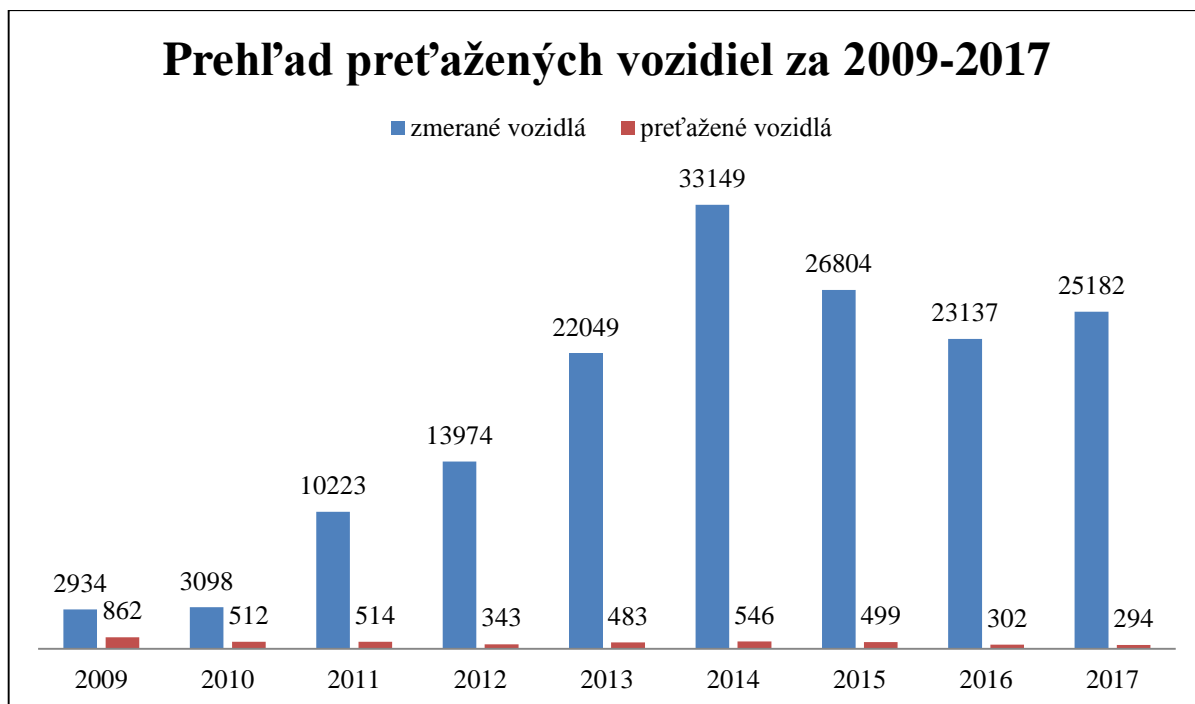
V priemere na jedno preťažené vozidlo bol správny poplatok **642,06 €**



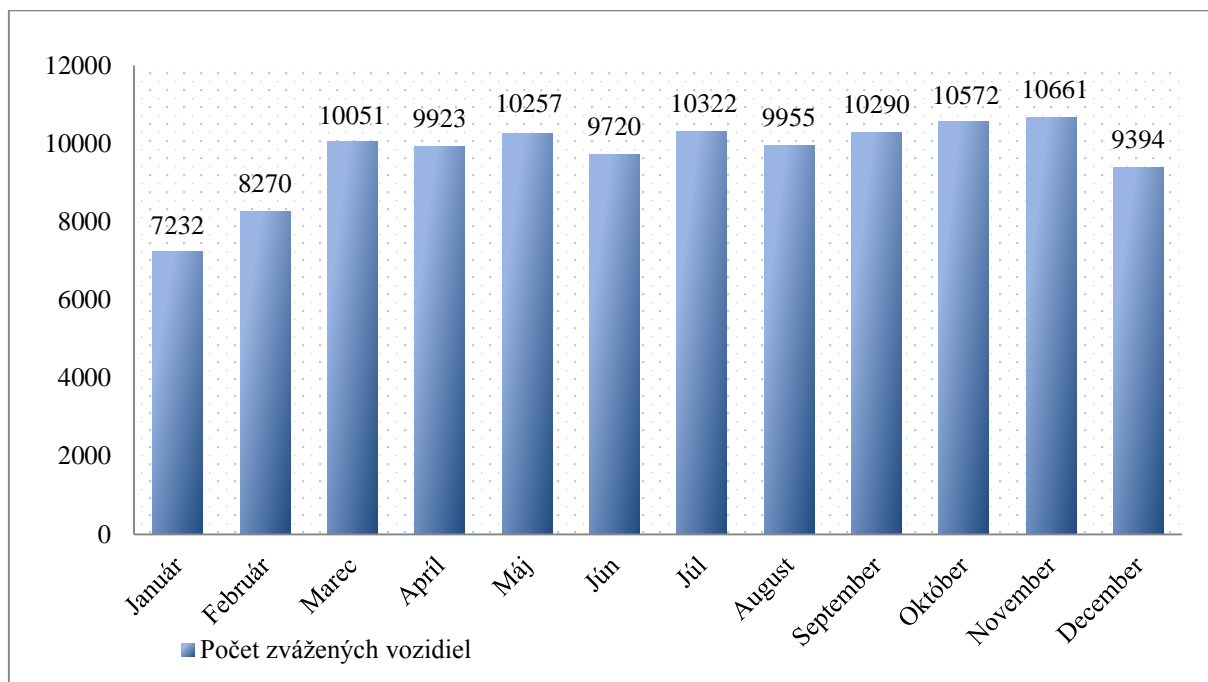
**Grafický prehľad preťažených motorových vozidiel vo vnútrozemí Slovenskej republiky za roky 2009 - 2017 vyjadrený v percentách**



**Grafický prehľad preťažených motorových vozidiel vo vnútrozemí Slovenskej republiky za roky 2009 - 2017 vyjadrený v počtoch vozidiel**



## Grafický prehľad zmeraných motorových vozidiel na hraničnom priechode Vyšné Nemecké za rok 2017



## Porovnanie zmeraných motorových vozidiel na hraničnom priechode Vyšné Nemecké za roky 2012 až 2017

Rok	Počet zmeraných vozidiel	Počet preťažených vozidiel	Platiaci za preťaženie		Povolenie z KÚ		Otočené		Celkom (€)
			Počet	Poplatok (€)	Počet	Poplatok (€)	Počet	Poplatok (€)	
2012	123 061	593	279	82 818,00	129	45 547,00	183	69 297,50	200 713,50
2013	127 397	699	234	69 250,00	138	42 260,00	327	129 500,00	241 010,00
2014	103 375	679	197	50 725,00	83	31 455,00	400	152 235,00	234 415,00
2015	88 168	650	164	47 552,00	81	28 435,00	401	158 335,00	234 322,00
2016	105 423	241	91	28 850,00	12	5790,00	133	51 975,00	86 615,00
2017	116 647	256	82	30 445,00	31	18 135,00	143	52 050,00	100 630,00