

SLOVENSKÁ SPRÁVA CIEST

Miletičova 19, Bratislava

Štatistická správa o vykonávaní úradného merania celkovej hmotnosti a nápravových tlakov cestných motorových vozidiel v rámci SSC za rok 2015



**Prehľad merania hmotnosti cestných motorových vozidiel vo vnútrozemí
Slovenskej republiky za rok 2015**

Mobilné pracovisko 1 za rok 2015

Mesiac	Počet zmeraných vozidiel	Počet preťažených vozidiel	Počet oznámení na KÚ ODaPK	Správne poplatky (€)
Január	102	3	3	2 715,00
Február	127	14	14	23 010,00
Marec	196	10	10	9 810,00
Apríl	177	9	9	9 165,00
Máj	108	10	10	10 485,00
Jún	168	14	14	18 465,00
Júl	136	5	5	3 735,00
August	96	4	4	4 950,00
September	149	11	11	10 560,00
Október	101	11	11	16 185,00
November	130	3	3	2 955,00
December	97	6	6	4 845,00
SPOLU	1587	100	100	116 880,00

Mobilné pracovisko 2 za rok 2015

Mesiac	Počet zmeraných vozidiel	Počet preťažených vozidiel	Počet oznámení na KÚ ODaPK	Správne poplatky (€)
Január	335	7	7	5 340,00
Február	911	32	32	20 955,00
Marec	919	22	22	13 035,00
Apríl	786	18	18	16 295,00
Máj	223	3	3	3 435,00
Jún	118	2	2	630,00
Júl	589	15	15	15 555,00
August	221	9	9	11 715,00
September	297	6	6	5 570,00
Október	337	4	4	2 985,00
November	530	14	14	13 005,00
December	378	8	8	4 680,00
SPOLU	5644	140	140	113 200,00

Mobilné pracovisko 3 za rok 2015

Mesiac	Počet zmeraných vozidiel	Počet preťažených vozidiel	Počet oznámení na KÚ ODaPK	Správne poplatky (€)
Január	104	3	3	3 510,00
Február	67	5	5	7 050,00
Marec	154	12	12	18 000,00
Apríl	160	5	5	21 270,00
Máj	106	6	6	9 450,00
Jún	142	8	8	13 125,00
Júl	94	7	7	12 450,00
August	117	3	3	2 295,00
September	115	7	7	11 265,00
Október	117	12	12	13 590,00
November	43	3	3	2 985,00
December	84	4	4	4 995,00
SPOLU	1303	75	75	119 985,00

Mobilné pracovisko 4 za rok 2015

Mesiac	Počet zmeraných vozidiel	Počet preťažených vozidiel	Počet oznámení na KÚ ODaPK	Správne poplatky (€)
Január	1329	11	11	9 185,00
Február	750	13	13	9 515,00
Marec	1374	13	13	9 115,00
Apríl	1364	15	15	13 560,00
Máj	1560	18	18	9 845,00
Jún	1714	18	18	19 100,00
Júl	1298	15	15	12 755,00
August	1562	18	18	13 890,00
September	2260	23	23	17 070,00
Október	1973	15	15	13 855,00
November	1872	13	13	8 880,00
December	1214	12	12	7 850,00
SPOLU	18270	184	184	144 620,00

Mobilné pracoviská za rok 2015

Mobilné pracovisko	Počet zmeraných vozidiel	Počet preťažených vozidiel	Počet oznámení na KÚ ODaPK	Správne poplatky (€)
MP 1	1587	100	100	116 880,00
MP 2	5644	140	140	113 200,00
MP 3	1303	75	75	119 985,00
MP 4	18270	184	184	144 620,00
SPOLU:	26804	499	499	494 685,00



Prehľad merania hmotnosti cestných motorových vozidiel na hraničnom priechode Vyšné Nemecké za rok 2015

Prehľad merania hmotnosti cestných motorových vozidiel na hraničnom priechode Vyšné Nemecké
pri vstupe do Slovenskej republiky

Váha č. 1

Mesiac	Počet zvážených	Počet pret'ažených	Platiaci za pret'aženie		Povolenie z KU		Otočené		Celkom v €
			Počet	Poplatok v €	Počet	Poplatok v €	Počet	Poplatok v €	
1	2 032	27	0	0,00 €	3	725,00 €	24	8 645,00 €	9 370,00 €
2	2 120	22	0	0,00 €	3	725,00 €	19	5 900,00 €	6 625,00 €
3	2 391	33	0	0,00 €	9	3 595,00 €	24	9 885,00 €	13 480,00 €
4	2 175	7	0	0,00 €	1	190,00 €	6	1 070,00 €	1 260,00 €
5	2 359	15	0	0,00 €	3	2 925,00 €	12	7 775,00 €	10 700,00 €
6	2 386	9	0	0,00 €	3	1 320,00 €	6	1 935,00 €	3 255,00 €
7	2 313	9	0	0,00 €	0	0,00 €	9	2 935,00 €	2 935,00 €
8	2 129	17	1	95,00 €	1	300,00 €	15	6 660,00 €	7 055,00 €
9	2 425	15	1	210,00 €	1	395,00 €	13	5 105,00 €	5 710,00 €
10	2 712	27	0	0,00 €	4	880,00 €	23	10 500,00 €	11 380,00 €
11	2 729	28	1	95,00 €	2	990,00 €	25	8 430,00 €	9 515,00 €
12	2 085	26	0	0,00 €	2	910,00 €	24	11 165,00 €	12 075,00 €
Celkom	27 856	235	3	400,00 €	32	12 955,00 €	200	80 005,00 €	93 360,00 €

Váha č. 2

Mesiac	Počet zvážených	Počet pret'ažených	Platiaci za pret'aženie		Povolenie z KU		Otočené		Celkom v €
			Počet	Poplatok v €	Počet	Poplatok v €	Počet	Poplatok v €	
1	1 587	7	1	40,00 €	0	0,00 €	6	2 970,00 €	3 010,00 €
2	1 563	9	0	0,00 €	1	305,00 €	8	3 850,00 €	4 155,00 €
3	1 851	6	0	0,00 €	3	1 285,00 €	3	2 430,00 €	3 715,00 €
4	1 588	9	0	0,00 €	6	1 880,00 €	3	1 635,00 €	3 515,00 €
5	1 816	3	0	0,00 €	0	0,00 €	3	1 255,00 €	1 255,00 €
6	1 818	8	1	20,00 €	1	115,00 €	6	2 975,00 €	3 110,00 €
7	1 826	3	0	0,00 €	1	115,00 €	2	990,00 €	1 105,00 €
8	1 609	3	0	0,00 €	0	0,00 €	3	345,00 €	345,00 €
9	1 573	2	0	0,00 €	0	0,00 €	2	230,00 €	230,00 €
10	1 961	12	0	0,00 €	1	305,00 €	11	3 335,00 €	3 640,00 €
11	2 131	8	1	270,00 €	0	0,00 €	7	2 590,00 €	2 860,00 €
12	1 907	5	0	0,00 €	0	0,00 €	5	2 095,00 €	2 095,00 €
Celkom	21 230	75	3	330,00 €	13	4 005,00 €	59	24 700,00 €	29 035,00 €

Váha č. 1 + č. 2

Mesiac	Počet zvážených	Počet pret'azených	Platiaci za pret'azenie		Povolenie z KU		Otočené		Celkom v €
			Počet	Poplatok v €	Počet	Poplatok v €	Počet	Poplatok v €	
1	3 619	34	1	40,00 €	3	725,00 €	30	11 615,00 €	12 380,00 €
2	3 683	31	0	0,00 €	4	1 030,00 €	27	9 750,00 €	10 780,00 €
3	4 242	39	0	0,00 €	12	4 880,00 €	27	12 315,00 €	17 195,00 €
4	3 763	16	0	0,00 €	7	2 070,00 €	9	2 705,00 €	4 775,00 €
5	4 175	18	0	0,00 €	3	2 925,00 €	15	9 030,00 €	11 955,00 €
6	4 204	17	1	20,00 €	4	1 435,00 €	12	4 910,00 €	6 365,00 €
7	4 139	12	0	0,00 €	1	115,00 €	11	3 925,00 €	4 040,00 €
8	3 738	20	1	95,00 €	1	300,00 €	18	7 005,00 €	7 400,00 €
9	3 998	17	1	210,00 €	1	395,00 €	15	5 335,00 €	5 940,00 €
10	4 673	39	0	0,00 €	5	1 185,00 €	34	13 835,00 €	15 020,00 €
11	4 860	36	2	365,00 €	2	990,00 €	32	11 020,00 €	12 375,00 €
12	3 992	31	0	0,00 €	2	910,00 €	29	13 260,00 €	14 170,00 €
Celkom	49 086	310	6	730,00 €	45	16 960,00 €	259	104 705,00 €	122 395,00 €

Prehľad merania hmotnosti cestných motorových vozidiel na hraničnom priechode Vyšné Nemecké pri výstupe zo Slovenskej republiky

Váha č. 3

Mesiac	Počet zvážených	Počet pret'azených	Platiaci za pret'azenie		Povolenie z KU		Otočené		Celkom v €
			Počet	Poplatok v €	Počet	Poplatok v €	Počet	Poplatok v €	
1	1 961	10	6	1 600,00 €	1	550,00 €	3	875,00 €	3 025,00 €
2	2 225	22	11	4 675,00 €	2	250,00 €	9	4 495,00 €	9 420,00 €
3	2 609	20	9	3 005,00 €	1	75,00 €	10	3 875,00 €	6 955,00 €
4	2 555	13	7	1 195,00 €	0	0,00 €	6	1 915,00 €	3 110,00 €
5	2 510	28	14	4 370,00 €	2	385,00 €	12	4 800,00 €	9 555,00 €
6	2 593	22	10	1 735,00 €	1	250,00 €	11	2 290,00 €	4 275,00 €
7	2 864	30	16	4 620,00 €	2	920,00 €	12	5 100,00 €	10 640,00 €
8	2 618	26	12	2 815,00 €	5	1 230,00 €	9	2 935,00 €	6 980,00 €
9	2 725	24	11	3 750,00 €	3	640,00 €	10	4 980,00 €	9 370,00 €
10	3 232	35	18	4 730,00 €	3	380,00 €	14	4 725,00 €	9 835,00 €
11	3 122	21	10	2 240,00 €	1	485,00 €	10	2 685,00 €	5 410,00 €
12	3 003	33	16	5 275,00 €	0	0,00 €	15	5 020,00 €	10 295,00 €
Celkom	32 017	284	140	40 010,00 €	21	5 165,00 €	121	43 695,00 €	88 870,00 €

Váha č. 4

Mesiac	Počet zvážených	Počet pret'ažených	Platiaci za pret'aženie		Povolenie z KU		Otočené		Celkom v €
			Počet	Poplatok v €	Počet	Poplatok v €	Počet	Poplatok v €	
1	306	1	0	0,00 €	1	1 320,00 €	0	0,00 €	1 320,00 €
2	357	3	1	115,00 €	0	0,00 €	2	210,00 €	325,00 €
3	459	3	0	0,00 €	3	2 425,00 €	0	0,00 €	2 425,00 €
4	563	9	2	857,00 €	3	690,00 €	4	1 730,00 €	3 277,00 €
5	599	1	1	210,00 €	0	0,00 €	0	0,00 €	210,00 €
6	725	5	1	775,00 €	1	155,00 €	3	2 045,00 €	2 975,00 €
7	703	4	2	1 025,00 €	1	155,00 €	1	795,00 €	1 975,00 €
8	501	11	4	1 335,00 €	1	155,00 €	5	3 030,00 €	4 520,00 €
9	521	1	1	840,00 €	0	0,00 €	0	0,00 €	840,00 €
10	764	5	1	265,00 €	2	80,00 €	2	605,00 €	950,00 €
11	791	7	2	230,00 €	2	490,00 €	3	1 405,00 €	2 125,00 €
12	776	6	3	1 160,00 €	2	840,00 €	1	115,00 €	2 115,00 €
Celkom	7 065	56	18	6 812,00 €	16	6 310,00 €	21	9 935,00 €	23 057,00 €

Váha č. 3 + č. 4

Mesiac	Počet zvážených	Počet pret'ažených	Platiaci za pret'aženie		Povolenie z KU		Otočené		Celkom v €
			Počet	Poplatok v €	Počet	Poplatok v €	Počet	Poplatok v €	
1	2 267	11	6	1 600,00 €	2	1 870,00 €	3	875,00 €	4 345,00 €
2	2 582	25	12	4 790,00 €	2	250,00 €	11	4 705,00 €	9 745,00 €
3	3 068	23	9	3 005,00 €	4	2 500,00 €	10	3 875,00 €	9 380,00 €
4	3 118	22	9	2 052,00 €	3	690,00 €	10	3 645,00 €	6 387,00 €
5	3 109	29	15	4 580,00 €	2	385,00 €	12	4 800,00 €	9 765,00 €
6	3 318	27	11	2 510,00 €	2	405,00 €	14	4 335,00 €	7 250,00 €
7	3 567	34	18	5 645,00 €	2	1 075,00 €	13	5 895,00 €	12 615,00 €
8	3 119	37	16	4 150,00 €	6	1 385,00 €	14	5 965,00 €	11 500,00 €
9	3 246	25	12	4 590,00 €	3	640,00 €	10	4 980,00 €	10 210,00 €
10	3 996	40	19	4 995,00 €	5	460,00 €	16	5 330,00 €	10 785,00 €
11	3 913	28	12	2 470,00 €	3	975,00 €	13	4 090,00 €	7 535,00 €
12	3 779	39	19	6 435,00 €	2	840,00 €	16	5 135,00 €	12 410,00 €
Celkom	39 082	340	158	46 822,00 €	36	11 475,00 €	142	53 630,00 €	111 927,00 €

Prehľad merania hmotnosti cestných motorových vozidiel na hraničnom priechode Vyšné Nemecké pri vstupe a výstupe zo Slovenskej Republiky

Váha č. 1 + č. 2 + č. 3 + č. 4

Mesiac	Počet zvážených	Počet pret'ažených	Platiaci za pret'aženie		Povolenie z KU		Otočené		Celkom v €
			Počet	Poplatok v €	Počet	Poplatok v €	Počet	Poplatok v €	
1	5 886	45	7	1 640,00 €	5	2 595,00 €	33	12 490,00 €	16 725,00 €
2	6 265	56	12	4 790,00 €	6	1 280,00 €	38	14 455,00 €	20 525,00 €
3	7 310	62	9	3 005,00 €	16	7 380,00 €	37	16 190,00 €	26 575,00 €
4	6 881	38	9	2 052,00 €	10	2 760,00 €	19	6 350,00 €	11 162,00 €
5	7 284	47	15	4 580,00 €	5	3 310,00 €	27	13 830,00 €	21 720,00 €
6	7 522	44	12	2 530,00 €	6	1 840,00 €	26	9 245,00 €	13 615,00 €
7	7 706	46	18	5 645,00 €	3	1 190,00 €	24	9 820,00 €	16 655,00 €
8	6 857	57	17	4 245,00 €	7	1 685,00 €	32	12 970,00 €	18 900,00 €
9	7 244	42	13	4 800,00 €	4	1 035,00 €	25	10 315,00 €	16 150,00 €
10	8 669	79	19	4 995,00 €	10	1 645,00 €	50	19 165,00 €	25 805,00 €
11	8 773	64	14	2 835,00 €	5	1 965,00 €	45	15 110,00 €	19 910,00 €
12	7 771	70	19	6 435,00 €	4	1 750,00 €	45	18 395,00 €	26 580,00 €
Celkom	88 168	650	164	47 552,00 €	81	28 435,00 €	401	158 335,00 €	234 322,00 €

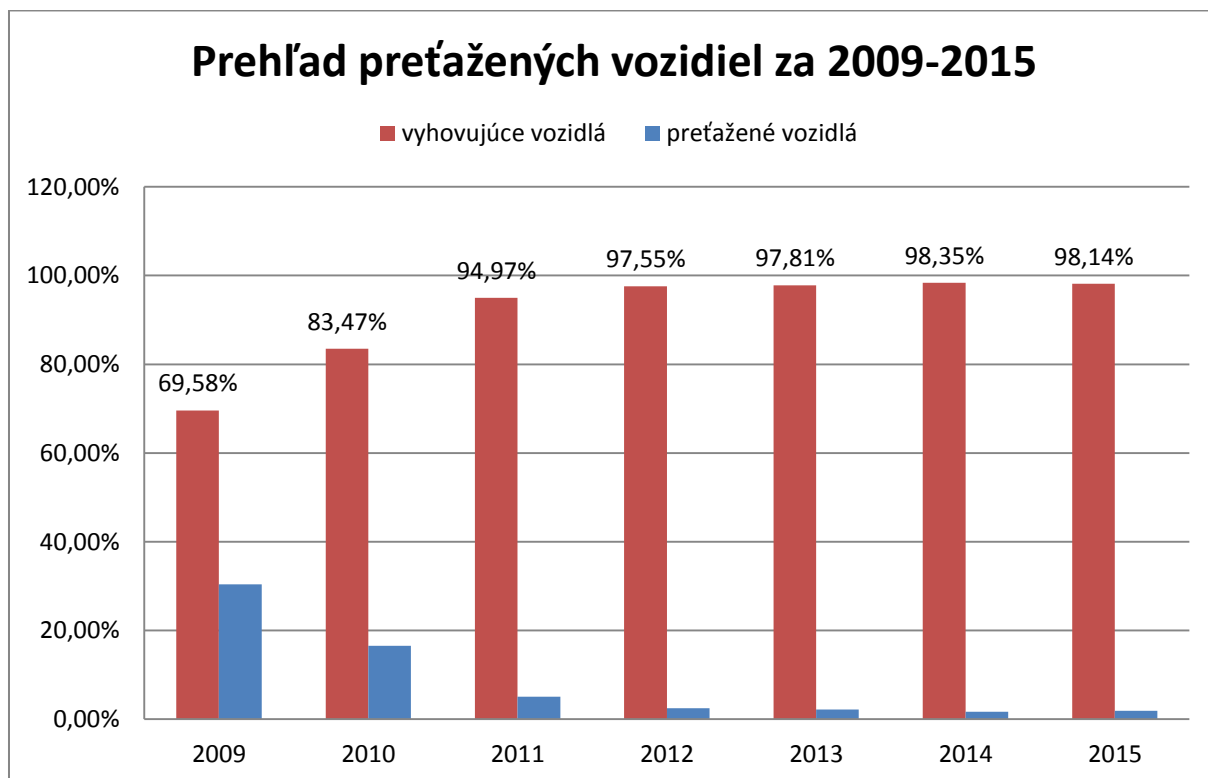
V roku 2015 bolo v rámci Slovenskej republiky na všetkých pracoviskách kontrolovaných **114 972** cestných motorových vozidiel a jazdných súprav.

Pret'ažených cestných motorových vozidiel a jazdných súprav bolo **1 149**, ktorým boli správnym orgánom stanovené správne poplatky v celkovej sume **729 007 €**.

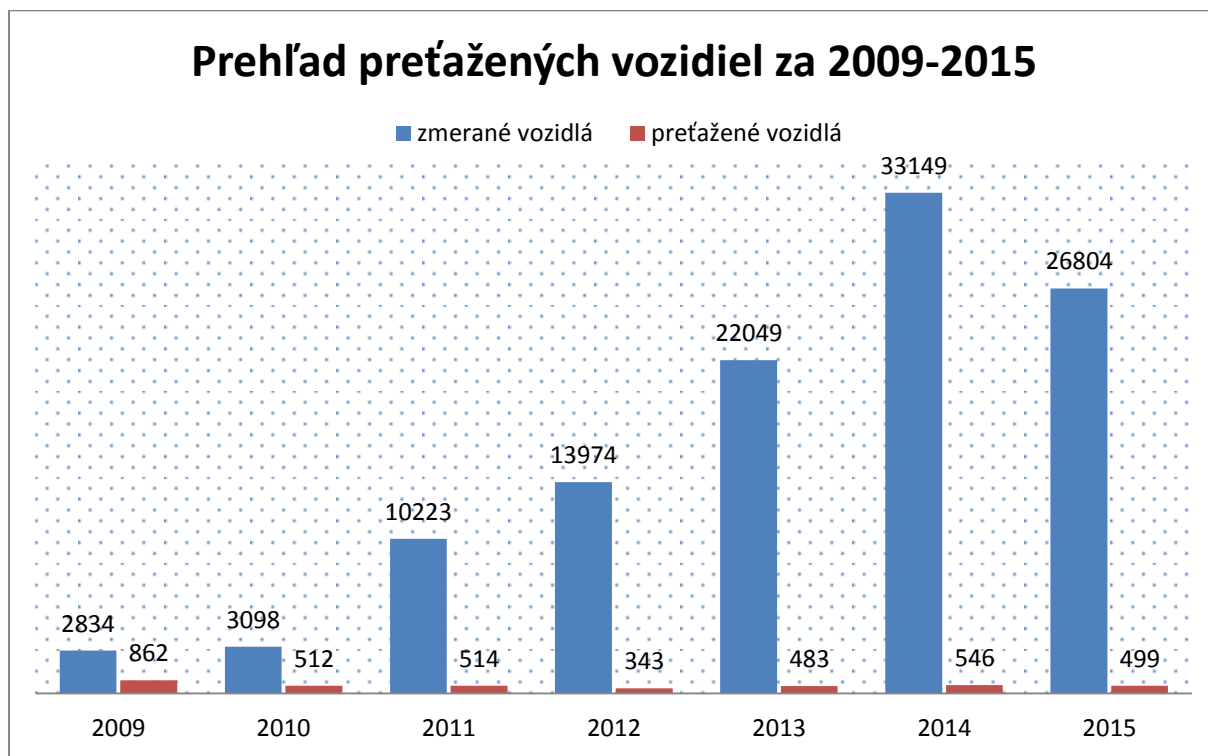
V priemere na jedno pret'ažené vozidlo bol správny poplatok **634,47 €**.



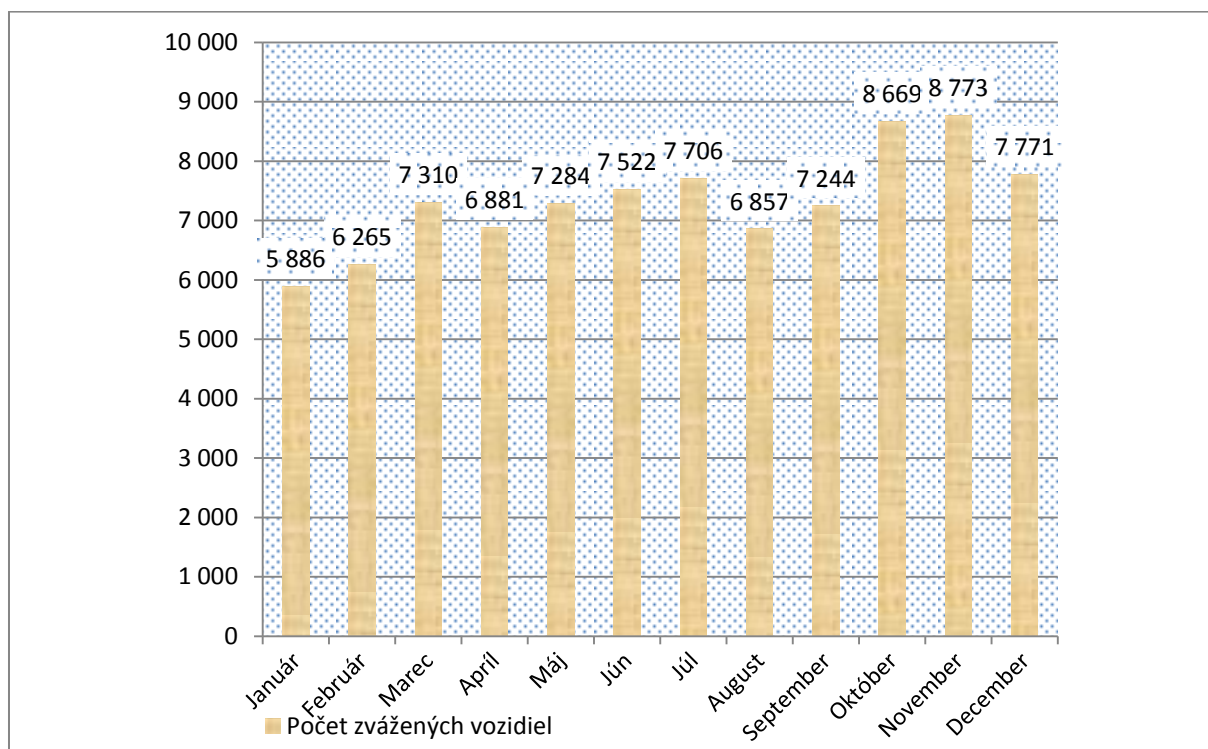
Grafický prehľad preťažených motorových vozidiel vo vnútrozemí Slovenskej republiky za roky 2009 - 2015 vyjadrený v percentách



Grafický prehľad preťažených motorových vozidiel vo vnútrozemí Slovenskej republiky za roky 2009 - 2015 vyjadrený v počtoch vozidiel



Grafický prehľad zmeraných motorových vozidiel na hraničnom priechode Vyšné Nemecké za rok 2015



Porovnanie zmeraných motorových vozidiel na hraničnom priechode Vyšné Nemecké za roky 2012, 2013, 2014 a 2015

Rok	Počet zmeraných vozidiel	Počet preťažených vozidiel	Platiaci za preťaženie		Povolenie z KÚ		Otočené		Celkom (€)
			Počet	Poplatok (€)	Počet	Poplatok (€)	Počet	Poplatok (€)	
2012	123 061	593	279	82 818,00	129	45 547,00	183	69 297,50	200 713,50
2013	127 397	699	234	69 250,00	138	42 260,00	327	129 500,00	241 010,00
2014	103 375	679	197	50 725,00	83	31 455,00	400	152 235,00	234 415,00
2015	88 168	650	164	47 552,00	81	28 435,00	401	158 335,00	234 322,00