

SLOVENSKÁ SPRÁVA CIEST

Miletičova 19, Bratislava

Štatistická správa o vykonávaní úradného merania celkovej hmotnosti a nápravových tlakov cestných motorových vozidiel v rámci SSC za rok 2014



**Prehľad merania hmotnosti cestných motorových vozidiel vo vnútrozemí
Slovenskej republiky za rok 2014**

Mobilné pracovisko 1 za rok 2014

Mesiac	Počet zmeraných vozidiel	Počet preťažených vozidiel	Počet oznámení na KÚ ODaPK	Správne poplatky (€)
Január	145	2	2	1 245,00
Február	136	10	10	12 210,00
Marec	203	8	8	12 270,00
Apríl	140	6	6	5 685,00
Máj	256	7	7	7 650,00
Jún	198	8	8	11 330,00
Júl	163	9	9	14 505,00
August	127	4	4	4 410,00
September	163	8	8	10 230,00
Október	145	7	7	11 730,00
November	161	6	6	6 225,00
December	141	10	10	11 730,00
SPOLU	1 978	85	85	109 220,00

Mobilné pracovisko 2 za rok 2014

Mesiac	Počet zmeraných vozidiel	Počet preťažených vozidiel	Počet oznámení na KÚ ODaPK	Správne poplatky (€)
Január	384	9	9	7 620,00
Február	784	25	25	15 605,00
Marec	1 011	16	16	9 295,00
Apríl	750	17	17	13 230,00
Máj	556	12	12	6 520,00
Jún	823	17	17	12 610,00
Júl	481	8	8	4 310,00
August	562	15	15	9 315,00
September	788	25	25	17 490,00
Október	534	27	27	18 670,00
November	555	24	24	19 665,00
December	250	13	13	7 460,00
SPOLU	7 478	208	208	141 790,00

Mobilné pracovisko 3 za rok 2014

Mesiac	Počet zmeraných vozidiel	Počet preťažených vozidiel	Počet oznámení na KÚ ODaPK	Správne poplatky (€)
Január	132	2	2	1 365,00
Február	135	8	8	10 380,00
Marec	136	1	1	900,00
Apríl	118	7	7	7 425,00
Máj	112	7	7	4 755,00
Jún	125	3	3	1 800,00
Júl	148	4	4	3 330,00
August	108	2	2	3 060,00
September	117	2	2	7 395,00
Október	88	3	3	4 395,00
November	50	1	1	1 710,00
December	125	3	3	3 525,00
SPOLU	1 394	43	43	50 040,00

Mobilné pracovisko 4 za rok 2014

Mesiac	Počet zmeraných vozidiel	Počet preťažených vozidiel	Počet oznámení na KÚ ODaPK	Správne poplatky (€)
Január	1 204	19	19	12 385,00
Február	1 550	15	15	12 500,00
Marec	1 748	17	17	14 375,00
Apríl	1 575	14	14	10 970,00
Máj	2 104	22	22	11 805,00
Jún	2 244	21	21	22 975,00
Júl	2 447	23	23	24 980,00
August	1 950	19	19	11 940,00
September	2 113	10	10	9 710,00
Október	2 108	19	19	13 240,00
November	1 862	18	18	22 020,00
December	1 394	13	13	8 945,00
SPOLU	22 299	210	210	175 845,00

Mobilné pracoviská za rok 2014

Mobilné pracovisko	Počet zmeraných vozidiel	Počet preťažených vozidiel	Počet oznámení na KÚ ODaPK	Správne poplatky (€)
MP 1	1 978	85	85	109 220,00
MP 2	7 478	208	208	141 790,00
MP 3	1 394	43	43	50 040,00
MP 4	22 299	210	210	175 845,00
SPOLU	33 149	546	546	476 895,00



Prehľad merania hmotnosti cestných motorových vozidiel na hraničnom prechode Vyšné Nemecké za rok 2014

Prehľad merania hmotnosti cestných motorových vozidiel na hraničnom prechode Vyšné Nemecké pri vstupe do Slovenskej republiky

Váha č. 1

Mesiac	Počet zmeraných vozidiel	Počet preťažených vozidiel	Platiaci za preťaženie		Povolenie z KÚ		Otočené		Celkom (€)
			Počet	Poplatok (€)	Počet	Poplatok (€)	Počet	Poplatok (€)	
Január	2 459	19	1	210,00	5	1 960,00	13	4 755,00	6 925,00
Február	2 696	20	0	0,00	5	955,00	15	4 745,00	5 700,00
Marec	2 898	19	2	40,00	0	0,00	17	5 980,00	6 020,00
Apríl	2 622	25	1	20,00	4	1 220,00	20	8 665,00	9 905,00
Máj	2 693	8	0	0,00	0	0,00	8	2 250,00	2 250,00
Jún	2 846	23	2	495,00	2	610,00	19	4 600,00	5 705,00
Júl	2 902	21	1	20,00	1	155,00	19	6 745,00	6 920,00
August	2 412	27	3	60,00	1	115,00	23	9 670,00	9 845,00
September	2 627	13	0	0,00	0	0,00	13	6 245,00	6 245,00
Október	2 831	22	1	95,00	4	1 980,00	17	6 245,00	8 320,00
November	2 705	29	0	0,00	6	1 070,00	23	8 285,00	9 355,00
December	2 189	36	0	0,00	3	725,00	33	14 045,00	14 770,00
Celkom	31 880	262	11	940,00	31	8 790,00	220	82 230,00	91 960,00

Váha č. 2

Mesiac	Počet zmeraných vozidiel	Počet preťažených vozidiel	Platiaci za preťaženie		Povolenie z KÚ		Otočené		Celkom (€)
			Počet	Poplatok (€)	Počet	Poplatok (€)	Počet	Poplatok (€)	
Január	2 092	0	0	-	0	-	0	-	-
Február	2 180	3	0	-	1	135,00	2	230,00	365,00
Marec	2 494	2	0	-	1	495,00	1	495,00	990,00
Apríl	2 397	10	0	-	3	1 910,00	7	2 705,00	4 615,00
Máj	2 184	4	0	-	2	610,00	2	765,00	1 375,00
Jún	2 281	8	0	-	2	230,00	6	690,00	920,00
Júl	2 454	8	0	-	3	725,00	5	2 095,00	2 820,00
August	2 215	1	1	20,00	0	-	0	-	20,00
September	2 272	2	0	-	1	115,00	1	495,00	610,00
Október	2 371	5	0	-	1	210,00	4	1 980,00	2 190,00
November	2 374	5	1	210,00	0	-	4	1 315,00	1 525,00
December	2 165	2	0	-	0	-	2	990,00	990,00
Celkom	27 479	50	2	230,00	14	4 430,00	34	11 760,00	16 420,00

Váha č. 1 + č. 2

Mesiac	Počet zmeraných vozidiel	Počet pret'azených vozidiel	Platiaci za pret'azenie		Povolenie z KÚ		Otočené		Celkom (€)
			Počet	Poplatok (€)	Počet	Poplatok (€)	Počet	Poplatok (€)	
Január	4 551	19	1	210,00	5	1 960,00	13	4 755,00	6 925,00
Február	4 876	23	0	-	6	1 090,00	17	4 975,00	6 065,00
Marec	5 392	21	2	40,00	1	495,00	18	6 475,00	7 010,00
Apríl	5 019	35	1	20,00	7	3 130,00	27	11 370,00	14 520,00
Máj	4 877	12	0	-	2	610,00	10	3 015,00	3 625,00
Jún	5 127	31	2	495,00	4	840,00	25	5 290,00	6 625,00
Júl	5 356	29	1	20,00	4	880,00	24	8 840,00	9 740,00
August	4 627	28	4	80,00	1	115,00	23	9 670,00	9 865,00
September	4 899	15	0	-	1	115,00	14	6 740,00	6 855,00
Október	5 202	27	1	95,00	5	2 190,00	21	8 225,00	10 510,00
November	5 079	34	1	210,00	6	1 070,00	27	9 600,00	10 880,00
December	4 354	38	0	-	3	725,00	35	15 035,00	15 760,00
Celkom	59 359	312	13	1 170,00	45	13 220,00	254	93 990,00	108 380,00

Prehľad merania hmotnosti cestných motorových vozidiel na hraničnom prechode Vyšné Nemecké pri výstupe zo Slovenskej republiky

Váha č. 3

Mesiac	Počet zmeraných vozidiel	Počet pret'azených vozidiel	Platiaci za pret'azenie		Povolenie z KÚ		Otočené		Celkom (€)
			Počet	Poplatok (€)	Počet	Poplatok (€)	Počet	Poplatok (€)	
Január	2 808	41	30	6 660,00	0	0,00	11	4 430,00	11 090,00
Február	3 220	21	11	2 740,00	1	855,00	9	2 260,00	5 855,00
Marec	3 381	17	11	1 985,00	0	0,00	6	1 560,00	3 545,00
Apríl	3 105	27	16	4 970,00	1	230,00	10	3 695,00	8 895,00
Máj	3 100	18	8	2 080,00	3	1 195,00	7	2 680,00	5 955,00
Jún	3 061	17	12	3 005,00	0	0,00	3	1 105,00	4 110,00
Júl	3 268	37	20	7 265,00	2	260,00	15	8 290,00	15 815,00
August	2 864	32	16	4 400,00	1	135,00	15	7 055,00	11 590,00
September	2 924	18	7	2 605,00	0	0,00	11	4 110,00	6 715,00
Október	3 172	23	13	2 500,00	0	0,00	10	4 675,00	7 175,00
November	2 818	21	6	1 420,00	6	2 610,00	9	2 965,00	6 995,00
December	2 730	37	12	4 035,00	10	6 660,00	16	6 645,00	17 340,00
Celkom	36 451	309	162	43 665,00	24	11 945,00	122	49 470,00	105 080,00

Váha č. 4

Mesiac	Počet zmeraných vozidiel	Počet pret'ažených vozidiel	Platiaci za pret'aženie		Povolenie z KÚ		Otočené		Celkom (€)
			Počet	Poplatok (€)	Počet	Poplatok (€)	Počet	Poplatok (€)	
Január	437	0	0	-	0	-	0	-	-
Február	616	9	1	115,00	4	3 210,00	4	1 365,00	4 690,00
Marec	595	4	1	645,00	1	420,00	2	1 295,00	2 360,00
Apríl	714	7	3	1 200,00	0	-	4	1 160,00	2 360,00
Máj	615	4	2	230,00	1	230,00	1	530,00	990,00
Jún	621	3	1	220,00	1	305,00	1	115,00	640,00
Júl	727	4	2	195,00	1	155,00	1	460,00	810,00
August	655	6	3	735,00	1	155,00	2	990,00	1 880,00
September	608	7	3	755,00	2	655,00	2	610,00	2 020,00
Október	655	7	2	955,00	2	460,00	3	670,00	2 085,00
November	732	2	2	230,00	0	-	0	-	230,00
December	594	7	2	610,00	1	700,00	4	1 580,00	2 890,00
Celkom	7 569	60	22	5 890,00	14	6 290,00	24	8 775,00	20 955,00

Váha č. 3 + č. 4

Mesiac	Počet zmeraných vozidiel	Počet pret'ažených vozidiel	Platiaci za pret'aženie		Povolenie z KÚ		Otočené		Celkom (€)
			Počet	Poplatok (€)	Počet	Poplatok (€)	Počet	Poplatok (€)	
Január	3 245	41	30	6 660,00	0	-	11	4 430,00	11 090,00
Február	3 836	30	12	2 855,00	5	4 065,00	13	3 625,00	10 545,00
Marec	3 976	21	12	2 630,00	1	420,00	8	2 855,00	5 905,00
Apríl	3 819	34	19	6 170,00	1	230,00	14	4 855,00	11 255,00
Máj	3 715	22	10	2 310,00	4	1 425,00	8	3 210,00	6 945,00
Jún	3 682	18	13	3 225,00	1	305,00	4	1 220,00	4 750,00
Júl	3 995	41	22	7 460,00	3	415,00	16	8 750,00	16 625,00
August	3 519	38	19	5 135,00	2	290,00	17	8 045,00	13 470,00
September	3 532	25	10	3 360,00	2	655,00	13	4 720,00	8 735,00
Október	3 827	30	15	3 455,00	2	460,00	13	5 345,00	9 260,00
November	3 550	23	8	1 650,00	6	2 610,00	9	2 965,00	7 225,00
December	3 324	44	14	4 645,00	11	7 360,00	20	8 225,00	20 230,00
Celkom	44 020	367	184	49 555,00	38	18 235,00	146	58 245,00	126 035,00

Prehľad merania hmotnosti cestných motorových vozidiel na hraničnom prechode Vyšné Nemecké pri výstupe a výstupe zo Slovenskej Republiky

Váha č. 1 + č. 2 + č. 3 + č. 4

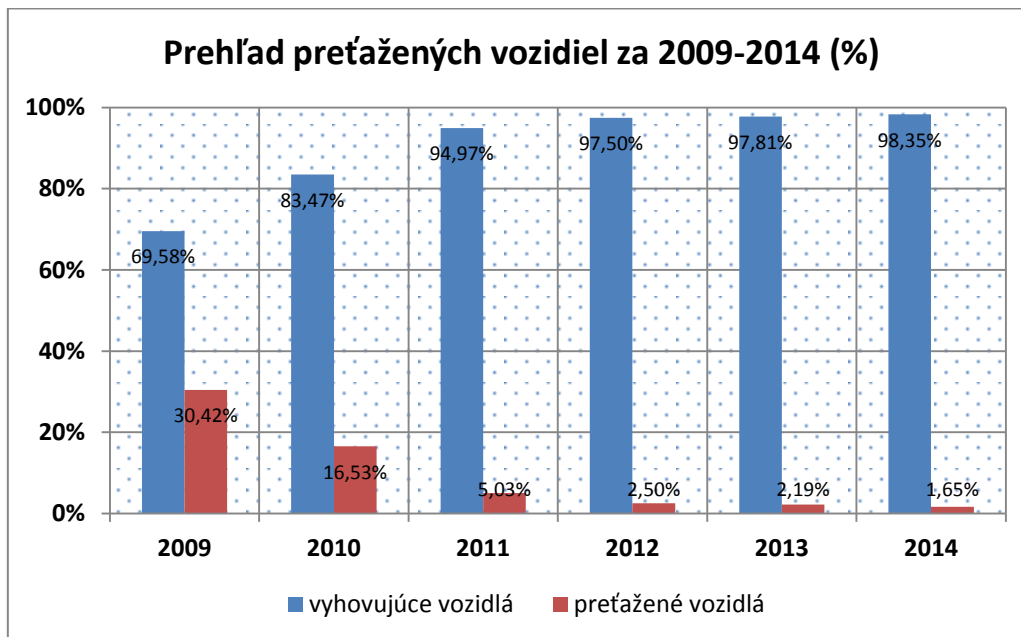
Mesiac	Počet zmeraných vozidiel	Počet preťažených vozidiel	Platiaci za preťaženie		Povolenie z KÚ		Otočené		Celkom (€)
			Počet	Poplatok (€)	Počet	Poplatok (€)	Počet	Poplatok (€)	
Január	7 796	60	31	6 870,00	5	1 960,00	24	9 185,00	18 015,00
Február	8 712	53	12	2 855,00	11	5 155,00	30	8 600,00	16 610,00
Marec	9 368	42	14	2 670,00	2	915,00	26	9 330,00	12 915,00
Apríl	8 838	69	20	6 190,00	8	3 360,00	41	16 225,00	25 775,00
Máj	8 592	34	10	2 310,00	6	2 035,00	18	6 225,00	10 570,00
Jún	8 805	49	15	3 720,00	5	1 145,00	29	6 510,00	11 375,00
Júl	9 351	70	23	7 480,00	7	1 295,00	40	17 590,00	26 365,00
August	8 146	66	23	5 215,00	3	405,00	40	17 715,00	23 335,00
September	8 431	40	10	3 360,00	3	770,00	27	11 460,00	15 590,00
Október	9 029	57	16	3 550,00	7	2 650,00	34	13 570,00	19 770,00
November	8 629	57	9	1 860,00	12	3 680,00	36	12 565,00	18 105,00
December	7 678	82	14	4 645,00	14	8 085,00	55	23 260,00	35 990,00
Celkom	103 375	679	197	50 725,00	83	31 455,00	400	152 235,00	234 415,00

V roku 2014 bolo v rámci Slovenskej republiky na všetkých pracoviskách kontrolovaných **136 524** cestných motorových vozidiel a jazdných súprav.

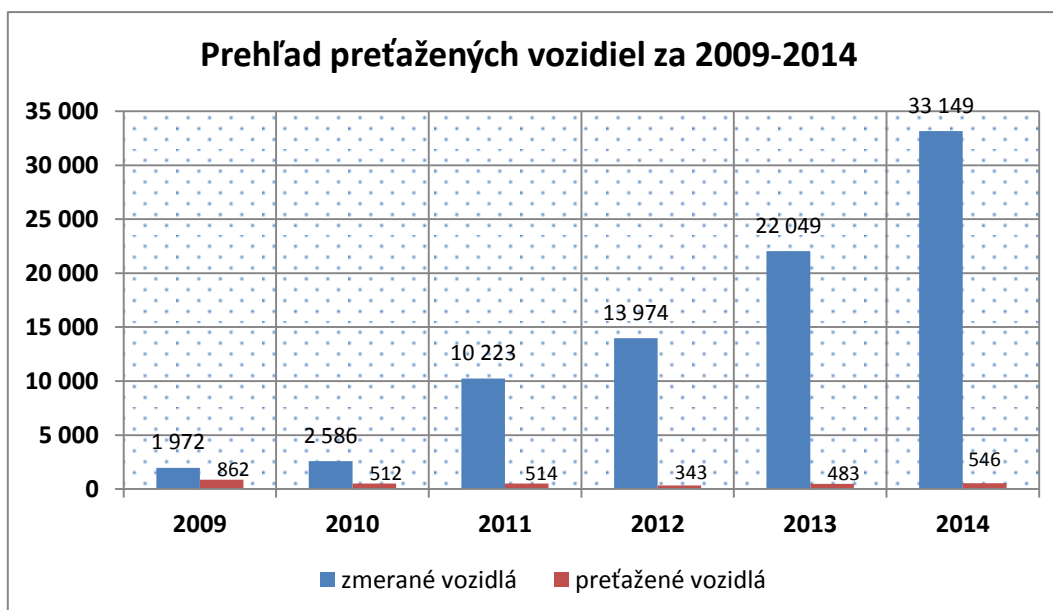
Preťažených cestných motorových vozidiel a jazdných súprav bolo **1 225**, ktorým boli správnym orgánom stanovené správne poplatky v celkovej sume **711 310 €**.

V priemere na jedno preťažené vozidlo bol správny poplatok **580,66 €**.

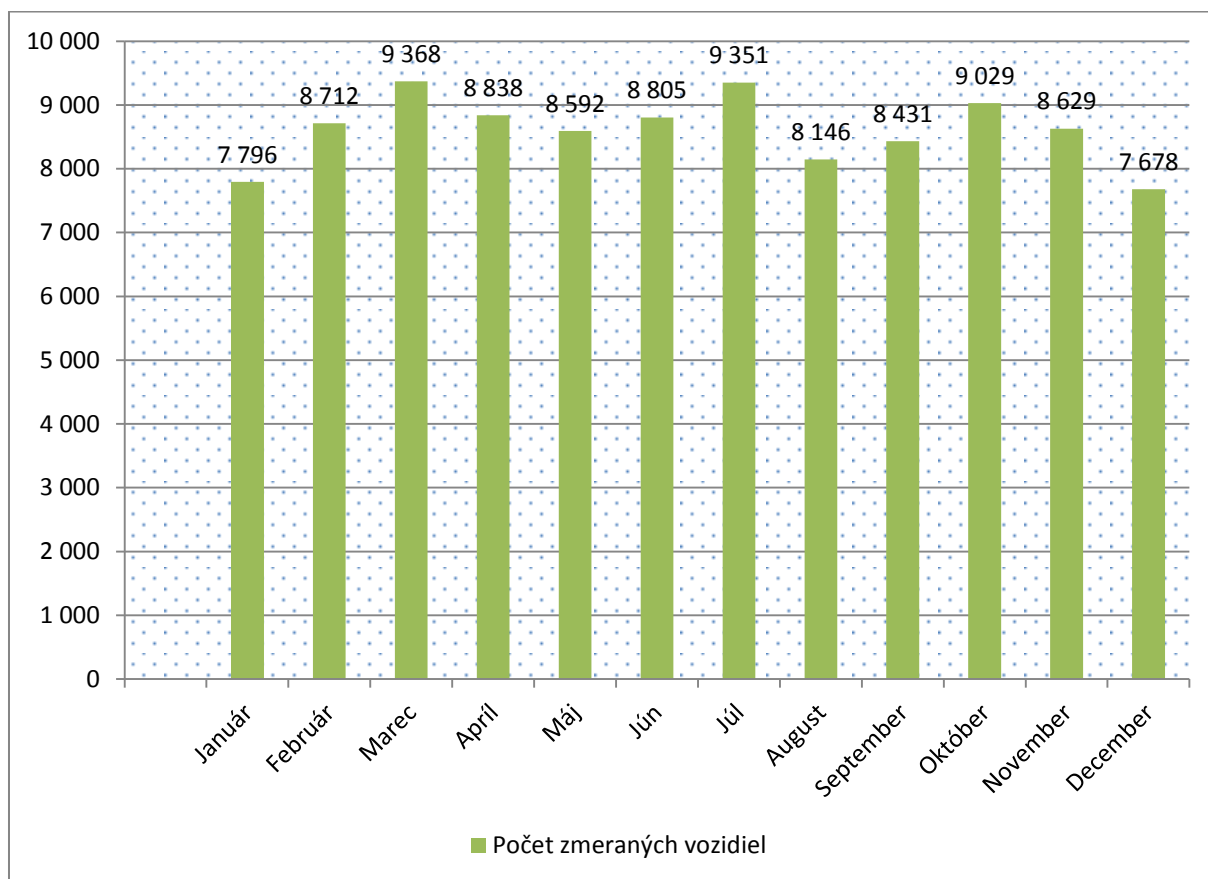
Grafický prehľad preťažených motorových vozidiel vo vnútrozemí Slovenskej republiky za roky 2009 - 2014 vyjadrený v percentách



Grafický prehľad preťažených motorových vozidiel vo vnútrozemí Slovenskej republiky za roky 2009 - 2014 vyjadrený v počtoch vozidiel



Grafický prehľad zmeraných motorových vozidiel na hraničnom priechode Vyšné Nemecké za rok 2014



Porovnanie zmeraných motorových vozidiel na hraničnom priechode Vyšné Nemecké za roky 2012, 2013 a 2014

Rok	Počet zmeraných vozidiel	Počet preťažených vozidiel	Platiaci za preťaženie		Povolenie z KÚ		Otočené		Celkom (€)
			Počet	Poplatok (€)	Počet	Poplatok (€)	Počet	Poplatok (€)	
2012	123 061	593	279	82 818,00	129	45 547,00	183	69 297,50	200 713,50
2013	127 397	699	234	69 250,00	138	42 260,00	327	129 500,00	241 010,00
2014	103 375	679	197	50 725,00	83	31 455,00	400	152 235,00	234 415,00