

SLOVENSKÁ SPRÁVA CIEST

Miletičova 19, Bratislava

Štatistická správa o vykonávaní úradného merania celkovej hmotnosti a nápravových tlakov cestných motorových vozidiel v rámci SSC za rok 2013



**Prehľad merania hmotnosti cestných motorových vozidiel vo vnútrozemí
Slovenskej republiky za rok 2013**

Mobilné pracovisko 1 za rok 2013

Mesiac	Počet zmeraných vozidiel	Počet preťažených vozidiel	Počet oznámení na KÚ ODaPK	Správne poplatky (€)
Január	263	7	7	4 200,00
Február	509	13	13	9 495,00
Marec	793	15	15	15 462,00
Apríl	1119	22	22	17 265,00
Máj	867	14	14	13 310,00
Jún	1 104	25	25	28 520,00
Júl	231	11	11	12 000,00
August	214	13	13	17 565,00
September	156	9	9	10 815,00
Október	223	14	14	16 170,00
November	174	7	7	9 600,00
December	144	7	7	6 690,00
SPOLU	5 797	157	157	161 092,00

Mobilné pracovisko 2 za rok 2013

Mesiac	Počet zmeraných vozidiel	Počet preťažených vozidiel	Počet oznámení na KÚ ODaPK	Správne poplatky (€)
Január	410	20	20	20 165,00
Február	447	19	19	13 065,00
Marec	500	20	20	16 410,00
Apríl	734	16	16	8 715,00
Máj	505	14	14	8 145,00
Jún	419	6	6	2 770,00
Júl	434	12	12	8 290,00
August	366	12	12	11 505,00
September	539	7	7	5 420,00
Október	721	22	22	16 100,00
November	585	22	22	15 955,00
December	492	21	21	25 500,00
SPOLU	6 152	191	191	152 040,00

Mobilné pracovisko 3 za rok 2013

Mesiac	Počet zmeraných vozidiel	Počet preťažených vozidiel	Počet oznámení na KÚ ODaPK	Správne poplatky (€)
Január	26	1	1	900,00
Február	119	4	4	3 735,00
Marec	114	1	1	2 040,00
Apríl	121	3	3	6 345,00
Máj	115	1	1	345,00
Jún	94	3	3	2 115,00
Júl	119	5	5	6 765,00
August	163	5	5	5 055,00
September	120	3	3	6 285,00
Október	158	2	2	4 890,00
November	61	2	2	1 500,00
December	91	1	1	810,00
SPOLU	1 301	31	31	40 785,00

Mobilné pracovisko 4 za rok 2013

Mesiac	Počet zmeraných vozidiel	Počet preťažených vozidiel	Počet oznámení na KÚ ODaPK	Správne poplatky (€)
Január	-	-	-	-
Február	-	-	-	-
Marec	-	-	-	-
Apríl	-	-	-	-
Máj	-	-	-	-
Jún	-	-	-	-
Júl	1 947	28	28	20 220,00
August	1 431	19	19	11 700,00
September	1 186	14	14	8 830,00
Október	1 634	16	16	14 575,00
November	1 520	17	17	11 385,00
December	1 116	11	11	8 825,00
SPOLU	8 834	105	105	75 535,00

Mobilné pracoviská za rok 2013

Mobilné pracovisko	Počet zmeraných vozidiel	Počet preťažených vozidiel	Počet oznámení na KÚ ODaPK	Správne poplatky (€)
MP 1	5 797	157	157	161 092,00
MP 2	6 152	191	191	152 040,00
MP 3	1 301	31	31	40 785,00
MP 4	8 834	105	105	75 535,00
SPOLU	22 084	484	484	429 452,00

Prehľad merania hmotnosti cestných motorových vozidiel na hraničnom prechode Vyšné Nemecké za rok 2013

Prehľad merania hmotnosti cestných motorových vozidiel na hraničnom prechode Vyšné Nemecké pri vstupe do Slovenskej republiky

Váha č. 1

Mesiac	Počet zmeraných vozidiel	Počet preťažených vozidiel	Platiaci za preťaženie		Povolenie z KÚ		Otočené		Celkom (€)
			Počet	Poplatok (€)	Počet	Poplatok (€)	Počet	Poplatok (€)	
Január	2 435	22	1	60,00	7	3 135,00	14	4 990,00	8 185,00
Február	2 565	30	1	20,00	7	2 130,00	22	7 085,00	9 235,00
Marec	2 810	23	0	0,00	4	2 075,00	19	8 165,00	10 240,00
Apríl	3 211	22	0	0,00	1	680,00	21	8 915,00	9 595,00
Máj	2 971	11	5	480,00	1	220,00	5	1 485,00	2 185,00
Jún	3 148	19	0	0,00	3	1 105,00	16	5 425,00	6 530,00
Júl	3 308	14	0	0,00	4	1 315,00	10	3 430,00	4 745,00
August	2 893	10	0	0,00	2	800,00	8	3 730,00	4 530,00
September	2 851	24	1	20,00	5	2 080,00	18	6 695,00	8 795,00
Október	3 213	14	1	20,00	4	1 160,00	9	2 175,00	3 355,00
November	3 187	21	1	20,00	1	595,00	19	7 440,00	8 055,00
December	2 612	23	1	20,00	4	1 660,00	18	7 895,00	9 575,00
Celkom	35 204	233	11	640,00	43	16 955,00	179	67 430,00	85 025,00

Váha č. 2

Mesiac	Počet zmeraných vozidiel	Počet preťažených vozidiel	Platiaci za preťaženie		Povolenie z KÚ		Otočené		Celkom (€)
			Počet	Poplatok (€)	Počet	Poplatok (€)	Počet	Poplatok (€)	
Január	2 235	2	0	0,00	1	495,00	1	495,00	990,00
Február	2 733	0	0	0,00	0	0,00	0	0,00	0,00
Marec	2 971	4	1	40,00	2	230,00	1	495,00	765,00
Apríl	3 570	2	0	0,00	2	610,00	0	0,00	610,00
Máj	3 203	0	0	0,00	0	0,00	0	0,00	0,00
Jún	3 272	2	0	0,00	2	230,00	0	0,00	230,00
Júl	3 548	2	0	0,00	0	0,00	2	610,00	610,00
August	2 903	1	0	0,00	1	305,00	0	0,00	305,00
September	3 379	9	0	0,00	1	135,00	8	3 815,00	3 950,00
Október	3 354	4	0	0,00	2	610,00	2	610,00	1 220,00
November	3 292	6	0	0,00	3	405,00	3	1 485,00	1 890,00
December	2 848	6	0	0,00	0	0,00	6	2 950,00	2 950,00
Celkom	37 308	38	1	40,00	14	3 020,00	23	10 460,00	13 520,00

Váha č. 1 + č. 2

Mesiac	Počet zmeraných vozidiel	Počet preťažených vozidiel	Platiaci za preťaženie		Povolenie z KÚ		Otočené		Celkom (€)
			Počet	Poplatok (€)	Počet	Poplatok (€)	Počet	Poplatok (€)	
Január	4 670	24	1	60,00	8	3 630,00	15	5 485,00	9 175,00
Február	5 298	30	1	20,00	7	2 130,00	22	7 085,00	9 235,00
Marec	5 781	27	1	40,00	6	2 305,00	20	8 660,00	11 005,00
Apríl	6 781	24	0	0,00	3	1 290,00	21	8 915,00	10 205,00
Máj	6 174	11	5	480,00	1	220,00	5	1 485,00	2 185,00
Jún	6 420	21	0	0,00	5	1 335,00	16	5 425,00	6 760,00
Júl	6 856	16	0	0,00	4	1 315,00	12	4 040,00	5 355,00
August	5 796	11	0	0,00	3	1 105,00	8	3 730,00	4 835,00
September	6 230	33	1	20,00	6	2 215,00	26	10 510,00	12 745,00
Október	6 567	18	1	20,00	6	1 770,00	11	2 785,00	4 575,00
November	6 479	27	1	20,00	4	1 000,00	22	8 925,00	9 945,00
December	5 460	29	1	20,00	4	1 660,00	24	10 845,00	12 525,00
Celkom	72 512	271	12	680,00	57	19 975,00	202	77 890,00	98 545,00

Prehľad merania hmotnosti cestných motorových vozidiel na hraničnom prechode Vyšné Nemecké pri výstupe zo Slovenskej republiky

Váha č. 3

Mesiac	Počet zmeraných vozidiel	Počet preťažených vozidiel	Platiaci za preťaženie		Povolenie z KÚ		Otočené		Celkom (€)
			Počet	Poplatok (€)	Počet	Poplatok (€)	Počet	Poplatok (€)	
Január	2 517	20	12	4 765,00	0	0,00	8	3 050,00	7 815,00
Február	2 975	4	2	445,00	1	155,00	1	495,00	1 095,00
Marec	3 407	31	9	3 175,00	12	1 835,00	10	2 570,00	7 580,00
Apríl	3 456	36	15	4 365,00	13	2 510,00	8	2 815,00	9 690,00
Máj	3 488	25	16	5 160,00	3	580,00	6	4 375,00	10 115,00
Jún	3 656	34	20	7 000,00	5	630,00	3	3 585,00	11 215,00
Júl	3 787	28	12	3 595,00	8	3 050,00	8	3 750,00	10 395,00
August	3 583	37	22	7 860,00	2	405,00	13	6 175,00	14 440,00
September	3 657	25	15	4 045,00	4	1 315,00	6	2 510,00	7 870,00
Október	4 100	37	24	6 180,00	4	2 870,00	9	3 375,00	12 425,00
November	3 996	22	12	3 215,00	1	230,00	9	2 740,00	6 185,00
December	3 533	23	13	3 995,00	0	0,00	10	3 025,00	7 020,00
Celkom	42 155	322	172	53 800,00	53	13 580,00	91	38 465,00	105 845,00

Váha č. 4

Mesiac	Počet zmeraných vozidiel	Počet preťažených vozidiel	Platiaci za preťaženie		Povolenie z KÚ		Otočené		Celkom (€)
			Počet	Poplatok (€)	Počet	Poplatok (€)	Počet	Poplatok (€)	
Január	580	3	2	890,00	0	0,00	1	115,00	1 005,00
Február	894	6	4	1 105,00	0	0,00	2	760,00	1 865,00
Marec	1 234	11	5	290,00	4	1 620,00	2	230,00	2 140,00
Apríl	1 581	19	6	1 595,00	11	2 930,00	2	945,00	5 470,00
Máj	1 068	3	2	305,00	0	0,00	1	190,00	495,00
Jún	1 221	10	5	1 535,00	1	325,00	4	2 495,00	4 355,00
Júl	1 254	6	4	1 240,00	0	0,00	2	1 085,00	2 325,00
August	1 187	7	2	610,00	3	100,00	2	610,00	1 320,00
September	857	10	4	1 695,00	2	795,00	4	1 370,00	3 860,00
Október	859	6	2	810,00	2	2 465,00	2	610,00	3 885,00
November	1 009	5	3	1 200,00	1	470,00	1	590,00	2 260,00
December	986	20	9	3 495,00	0	0,00	11	4 145,00	7 640,00
Celkom	12 730	106	48	14 770,00	24	8 705,00	34	13 145,00	36 620,00

Váha č. 3 + č. 4

Mesiac	Počet zmeraných vozidiel	Počet preťažených vozidiel	Platiaci za preťaženie		Povolenie z KÚ		Otočené		Celkom (€)
			Počet	Poplatok (€)	Počet	Poplatok (€)	Počet	Poplatok (€)	
Január	3 097	23	14	5 655,00	0	0,00	9	3 165,00	8 820,00
Február	3 869	10	6	1 550,00	1	155,00	3	1 255,00	2 960,00
Marec	4 641	42	14	3 465,00	16	3 455,00	12	2 800,00	9 720,00
Apríl	5 037	55	21	5 960,00	24	5 440,00	10	3 760,00	15 160,00
Máj	4 556	28	18	5 465,00	3	580,00	7	4 565,00	10 610,00
Jún	4 877	25	25	8 535,00	6	955,00	7	6 080,00	15 570,00
Júl	5 041	34	16	4 835,00	8	3 050,00	10	4 835,00	12 720,00
August	4 770	44	24	8 470,00	5	505,00	15	6 785,00	15 760,00
September	4 514	35	19	5 740,00	10	2 110,00	10	3 880,00	11 730,00
Október	4 959	43	26	6 990,00	6	5 335,00	11	3 985,00	16 310,00
November	5 005	27	17	4 415,00	2	700,00	10	3 330,00	8 445,00
December	4 519	43	22	7 490,00	0	0,00	21	7 170,00	14 660,00
Celkom	54 885	409	222	68 570,00	81	22 285,00	125	51610,00	142 465,00

Prehľad merania hmotnosti cestných motorových vozidiel na hraničnom prechode Vyšné Nemecké pri výstupe a výstupe zo Slovenskej Republiky

Váha č. 1 + č. 2 + č. 3 + č. 4

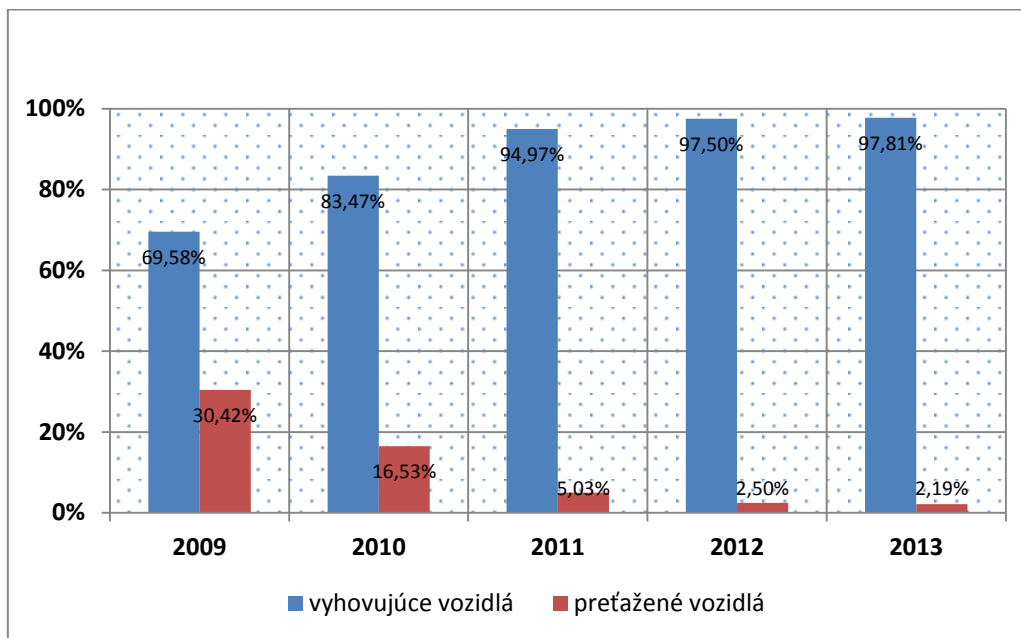
Mesiac	Počet zmeraných vozidiel	Počet preťažených vozidiel	Platiaci za preťaženie		Povolenie z KÚ		Otočené		Celkom (€)
			Počet	Poplatok (€)	Počet	Poplatok (€)	Počet	Poplatok (€)	
Január	7 767	47	15	5 715,00	8	3 630,00	24	8 650,00	17 995,00
Február	9 167	40	7	1 570,00	8	2 285,00	25	8 340,00	12 195,00
Marec	10 422	69	15	3 505,00	22	5 760,00	32	11 460,00	20 725,00
Apríl	11 818	79	21	5 960,00	27	6 730,00	31	12 675,00	25 365,00
Máj	10 730	39	23	5 945,00	4	800,00	12	6 050,00	12 795,00
Jún	11 297	65	25	8 535,00	11	2 290,00	23	11 505,00	22 330,00
Júl	11 897	50	16	4 835,00	12	4 365,00	22	8 875,00	18 075,00
August	10 566	55	24	8 470,00	8	1 610,00	23	10 515,00	20 595,00
September	10 744	68	20	5 760,00	16	4 325,00	36	14 390,00	24 475,00
Október	11 526	61	27	7 010,00	12	7 105,00	22	6 770,00	20 885,00
November	11 484	54	18	4 435,00	6	1 700,00	32	12 255,00	18 390,00
December	9 979	72	23	7 510,00	4	1 660,00	45	18 015,00	27 185,00
Celkom	127 397	699	234	69 250,00	138	42 260,00	327	129 500,00	241 010,00

V roku 2013 bolo v rámci Slovenskej republiky na všetkých pracoviskách kontrolovaných **149 481** cestných motorových vozidiel a jazdných súprav.

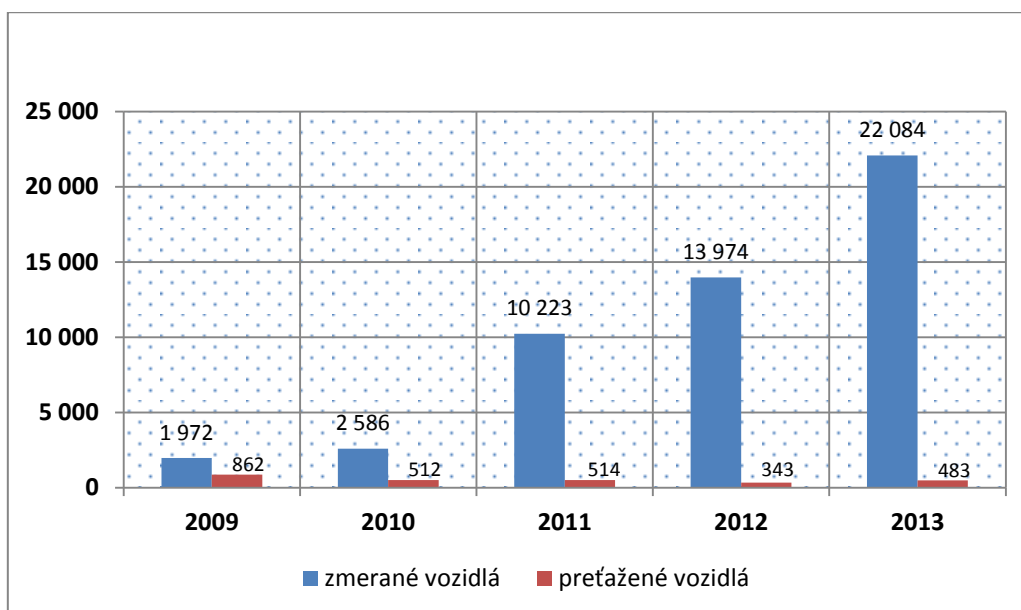
Preťažených cestných motorových vozidiel a jazdných súprav bolo **1 183**, ktorým boli správnym orgánom stanovené správne poplatky v celkovej sume **670 462 €**.

V priemere na jedno preťažené vozidlo bol správny poplatok **566,75 €**.

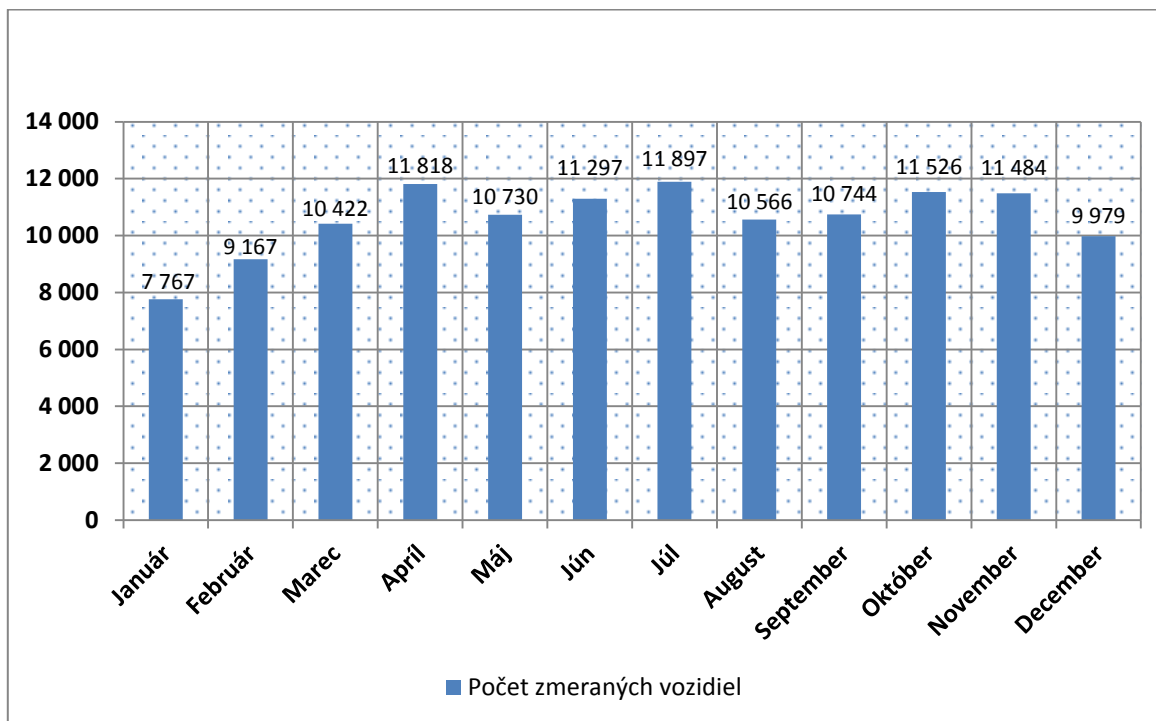
Grafický prehľad preťažených motorových vozidiel vo vnútrozemí Slovenskej republiky za roky 2009 - 2013 vyjadrený v percentách



Grafický prehľad preťažených motorových vozidiel vo vnútrozemí Slovenskej republiky za roky 2009 - 2013 vyjadrený v počtoch vozidiel



Grafický prehľad zmeraných motorových vozidiel na hraničnom priechode Vyšné Nemecké za rok 2013



Porovnanie zmeraných motorových vozidiel na hraničnom priechode Vyšné Nemecké za roky 2012 a 2013

Rok	Počet zmeraných vozidiel	Počet preťažených vozidiel	Platiaci za preťaženie		Povolenie z KÚ		Otočené		Celkom (€)
			Počet	Poplatok (€)	Počet	Poplatok (€)	Počet	Poplatok (€)	
2012	123 061	593	279	82 818,00	129	45 547,00	183	69 297,50	200 713,50
2013	127 397	699	234	69 250,00	138	42 260,00	327	129 500,00	241 010,00