

**Štatistická správa o vykonávaní úradného merania
celkovej hmotnosti a nápravových tlakov cestných
motorových vozidiel v rámci SSC za rok 2012**



Prehľad merania hmotnosti cestných motorových vozidiel vo vnútrozemí Slovenskej republiky za rok 2012

Mobilné pracovisko 1 za rok 2012

Mesiac	Počet zmeraných vozidiel	Počet pret'ažených vozidiel	Počet oznámení na KÚ ODaPK	Správne poplatky €
Január	361	7	7	5 025,00
Február	672	14	14	19 936,50
Marec	361	6	6	4 725,00
Apríl	541	12	12	10 546,50
Máj	449	7	7	8 502,00
Jún	695	13	13	12 285,00
Júl	478	8	8	3 978,00
August	964	13	13	10 626,00
September	825	13	13	11 799,00
Október	1036	15	15	15 492,50
November	684	12	12	8 920,00
December	702	16	16	15 000,00
Spolu:	7 974	136	136	126 835,50

Mobilné pracovisko 2 za rok 2012

Mesiac	Počet zmeraných vozidiel	Počet pret'ažených vozidiel	Počet oznámení na KÚ ODaPK	Správne poplatky €
Január	264	8	8	7 162,50
Február	210	13	13	11 491,50
Marec	262	13	13	10 992,00
Apríl	501	26	26	21 301,50
Máj	215	5	5	4 923,00
Jún	203	2	2	1 095,00
Júl	191	2	2	1 840,50
August	366	11	11	8 851,50
September	844	12	12	8 196,00
Október	431	16	16	11 325,00
November	602	22	22	14 340,00
December	443	21	21	18 715,00
Spolu:	4 532	151	151	120 233,50

Mobilné pracovisko 3 za rok 2012

Mesiac	Počet zmeraných vozidiel	Počet preťažených vozidiel	Počet oznámení na KÚ ODaPK	Správne poplatky €
Január	85	6	6	10 243,50
Február	75	1	1	1 293,00
Marec	129	4	4	4 576,50
Apríl	151	6	6	3 183,00
Máj	150	10	10	7 909,50
Jún	117	5	5	7 954,50
Júl	120	7	7	6 268,50
August	173	4	4	2 886,00
September	162	4	4	1 489,50
Október	117	7	7	4 860,00
November	114	2	2	735,00
December	75	0	0	0,00
Spolu:	1 468	56	56	51 399,00

Mobilné pracoviska spolu za rok 2012

Mesiac	Počet zmeraných vozidiel	Počet preťažených vozidiel	Počet oznámení na KÚ ODaPK	Správne poplatky €
MP 1	7 974	136	119	126 835,50
MP 2	4 532	151	151	120 233,50
MP 3	1 468	56	56	51 399,00
Spolu:	13 974	343	343	298 468,00

Prehľad merania hmotnosti cestných motorových vozidiel na hraničnom prechode Vyšné Nemecké za rok 2012

Prehľad merania hmotnosti cestných motorových vozidiel na hraničnom prechode Vyšné Nemecké pri vstupe do Slovenskej republiky

Váha č. 1

Mesiac	Počet zvážených	Počet preťažených	Platiaci za preťaženie		Povolenie z KU		Otočené		Celkom v €
			Počet	Poplatok v €	Počet	Poplatok v €	Počet	Poplatok v €	
Január	2 187	5	1	82,50 €	1	397,00 €	3	397,00 €	877,00 €
Február	2 224	7	1	414,00 €	2	1 276,50 €	4	1 839,00 €	3 529,50 €
Marec	2 643	8	2	364,50 €	2	995,00 €	4	1 507,50 €	2 867,00 €
Apríl	2 549	5	2	546,50 €	0	0,00 €	3	961,00 €	1 507,50 €
Máj	2 671	4	1	33,00 €	1	265,00 €	2	497,00 €	795,00 €
Jún	2 773	6	1	82,50 €	2	199,00 €	3	430,00 €	711,50 €
Júl	2 995	7	1	132,50 €	5	1 658,00 €	1	132,50 €	1 923,00 €
August	2 612	5	0	0,00 €	4	2 288,00 €	1	265,50 €	2 553,50 €
September	2 906	8	0	0,00 €	1	265,50 €	7	943,00 €	1 208,50 €
Október	3 305	50	0	0,00 €	12	4 610,00 €	38	17 900,00 €	22 510,00 €
November	3 200	31	0	0,00 €	11	4 670,00 €	20	8 895,00 €	13 565,00 €
December	2 372	27	0	0,00 €	9	2 320,00 €	18	6 255,00 €	8 575,00 €
Celkom	32 437	163	9	1 655,50 €	50	18 944,00 €	104	40 022,50 €	60 622,50 €

Váha č. 2

Mesiac	Počet zvážených	Počet preťažených	Platiaci za preťaženie		Povolenie z KU		Otočené		Celkom v €
			Počet	Poplatok v €	Počet	Poplatok v €	Počet	Poplatok v €	
Január	2 128	0	0	0,00 €	0	0,00 €	0	0,00 €	0,00 €
Február	2 338	0	0	0,00 €	0	0,00 €	0	0,00 €	0,00 €
Marec	2 943	5	0	0,00 €	5	1 293,00 €	0	0,00 €	1 293,00 €
Apríl	3 171	6	0	0,00 €	5	497,50 €	1	414,00 €	911,50 €
Máj	3 257	2	0	0,00 €	2	596,00 €	0	0,00 €	596,00 €
Jún	3 440	3	0	0,00 €	1	99,50 €	2	696,00 €	795,50 €
Júl	3 609	1	0	0,00 €	1	99,50 €	0	0,00 €	99,50 €
August	3 244	6	0	0,00 €	3	464,00 €	3	630,50 €	1 094,50 €
September	3 065	1	0	0,00 €	1	397,50 €	0	0,00 €	397,50 €
Október	2 837	0	0	0,00 €	0	0,00 €	0	0,00 €	0,00 €
November	3 098	0	0	0,00 €	0	0,00 €	0	0,00 €	0,00 €
December	2 542	0	0	0,00 €	0	0,00 €	0	0,00 €	0,00 €
Celkom	35 672	24	0	0,00 €	18	3 447,00 €	6	1 740,50 €	5 187,50 €

Vstup do SR
Váha č. 1 + č. 2

Mesiac	Počet zvážených	Počet preťažených	Platiaci za preťaženie		Povolenie z KU		Otočené		Celkom v €
			Počet	Poplatok v €	Počet	Poplatok v €	Počet	Poplatok v €	
Január	4 315	5	1	82,50 €	1	397,00 €	3	397,00 €	877,00 €
Február	4 562	7	1	414,00 €	2	1 276,50 €	4	1 839,00 €	3 529,50 €
Marec	5 586	13	2	364,50 €	7	2 288,00 €	4	1 507,50 €	4 160,00 €
Apríl	5 720	11	2	546,50 €	5	497,50 €	4	1 375,00 €	2 419,00 €
Máj	5 928	6	1	33,00 €	3	861,00 €	2	497,00 €	1 391,00 €
Jún	6 213	9	1	82,50 €	3	298,50 €	5	1 126,00 €	1 507,00 €
Júl	6 604	8	1	132,50 €	6	1 727,50 €	1	132,50 €	2 022,50 €
August	5 856	11	0	0,00 €	7	2 752,00 €	4	896,00 €	3 648,00 €
September	5 971	9	0	0,00 €	2	663,00 €	7	943,00 €	1 606,00 €
Október	6 142	50	0	0,00 €	12	4 610,00 €	38	17 900,00 €	22 510,00 €
November	6 298	31	0	0,00 €	11	4 670,00 €	20	8 895,00 €	13 565,00 €
December	4 914	27	0	0,00 €	9	2 320,00 €	18	6 255,00 €	8 575,00 €
Celkom	68 109	187	9	1 655,50 €	68	22 361,00 €	110	41 763,00 €	65 810,00 €

Prehľad merania hmotnosti cestných motorových vozidiel na hraničnom prechode Vyšné Nemecké pri výstupe zo Slovenskej republiky

Výstup z SR

Váha č. 3

Mesiac	Počet zvážených	Počet pret'azených	Platiaci za pret'azenie		Povolenie z KU		Otočené		Celkom v €
			Počet	Poplatok v €	Počet	Poplatok v €	Počet	Poplatok v €	
Január	2 652	19	12	2 422,50 €	4	613,00 €	3	497,00 €	3 532,50 €
Február	2 664	9	6	1 557,00 €	1	215,00 €	2	1 093,50 €	2 885,50 €
Marec	3 185	32	22	4 917,00 €	6	3 108,50 €	4	529,50 €	8 555,00 €
Apríl	3 104	32	26	6 183,00 €	4	1 285,50 €	2	232,00 €	7 700,50 €
Máj	3 300	32	23	5 029,00 €	6	656,00 €	3	829,00 €	6 514,00 €
Jún	3 436	21	18	5 087,50 €	1	994,00 €	2	1 425,00 €	7 506,50 €
Júl	3 270	18	14	4 014,00 €	1	132,00 €	3	1 342,50 €	5 489,00 €
August	3 378	15	9	3 192,00 €	5	1 242,50 €	1	762,50 €	5 197,00 €
September	3 438	20	11	3 689,00 €	4	595,50 €	5	1 507,00 €	5 791,50 €
Október	3 812	37	22	7 102,00 €	4	1 652,50 €	11	3 725,00 €	12 479,50 €
November	3 961	25	14	5 700,00 €	3	555,00 €	8	4 430,00 €	10 685,00 €
December	3 135	39	27	11 840,00 €	1	210,00 €	11	5 960,00 €	18 010,00 €
Celkom	39 335	299	204	60 733,00 €	40	11 259,50 €	55	22 333,00 €	94 346,00 €

Váha č. 4

Mesiac	Počet zvážených	Počet pret'azených	Platiaci za pret'azenie		Povolenie z KU		Otočené		Celkom v €
			Počet	Poplatok v €	Počet	Poplatok v €	Počet	Poplatok v €	
Január	332	4	2	199,00 €	2	2 119,50 €	0	0,00 €	2 318,50 €
Február	879	6	2	629,50 €	1	398,00 €	3	629,00 €	1 656,50 €
Marec	1 284	10	9	1 342,00 €	1	66,00 €	0	0,00 €	1 408,00 €
Apríl	1 366	10	8	1 127,00 €	1	66,00 €	1	431,00 €	1 624,00 €
Máj	1 332	5	3	1 922,50 €	1	1 623,00 €	1	132,50 €	3 678,00 €
Jún	1 590	18	10	3 665,50 €	6	1 059,50 €	2	1 259,00 €	5 984,00 €
Júl	1 713	10	8	3 207,50 €	2	1 135,50 €	0	0,00 €	4 343,00 €
August	1 348	6	3	904,50 €	2	629,00 €	1	414,00 €	1 947,50 €
September	1 367	8	6	1 972,00 €	0	0,00 €	2	1 061,00 €	3 033,00 €
Október	1 476	10	6	1 255,00 €	1	845,00 €	3	765,00 €	2 865,00 €
November	1 405	8	4	2 050,00 €	2	1 960,00 €	2	1 440,00 €	5 450,00 €
December	1 525	12	5	2 155,00 €	2	2 025,00 €	5	2 070,00 €	6 250,00 €
Celkom	15 617	107	66	20 429,50 €	21	11 926,50 €	20	8 201,50 €	40 557,50 €

Výstup z SR
Váha č. 3 + č. 4

Mesiac	Počet zvážených	Počet preťažených	Platiaci za preťaženie		Povolenie z KU		Otočené		Celkom v €
			Počet	Poplatok v €	Počet	Poplatok v €	Počet	Poplatok v €	
Január	2 984	23	14	2 621,50 €	6	2 732,50 €	3	497,00 €	5 851,00 €
Február	3 543	15	8	2 186,50 €	2	613,00 €	5	1 722,50 €	4 542,00 €
Marec	4 469	42	31	6 259,00 €	7	3 174,50 €	4	529,50 €	9 963,00 €
Apríl	4 470	42	34	7 310,00 €	5	1 351,50 €	3	663,00 €	9 324,50 €
Máj	4 632	37	26	6 951,50 €	7	2 279,00 €	4	961,50 €	10 192,00 €
Jún	5 026	39	28	8 753,00 €	7	2 053,50 €	4	2 684,00 €	13 490,50 €
Júl	4 983	28	22	7 221,50 €	3	1 267,50 €	3	1 342,50 €	9 832,00 €
August	4 726	21	12	4 096,50 €	7	1 871,50 €	2	1 176,50 €	7 144,50 €
September	4 805	28	17	5 661,00 €	4	595,50 €	7	2 568,00 €	8 824,50 €
Október	5 288	47	28	8 357,00 €	5	2 497,50 €	14	4 490,00 €	15 344,50 €
November	5 366	33	18	7 750,00 €	5	2 515,00 €	10	5 870,00 €	16 135,00 €
December	4 660	51	32	13 995,00 €	3	2 235,00 €	16	5 030,00 €	24 260,00 €
Celkom	54 952	406	270	81 162,50 €	61	23 186,00 €	75	27 534,50 €	134 903,50 €

Prehľad merania hmotnosti cestných motorových vozidiel na hraničnom prechode Vyšné Nemecké pri výstupe a výstupe zo Slovenskej Republiky

Váhy č.1 + č.2 + č.3 + č. 4

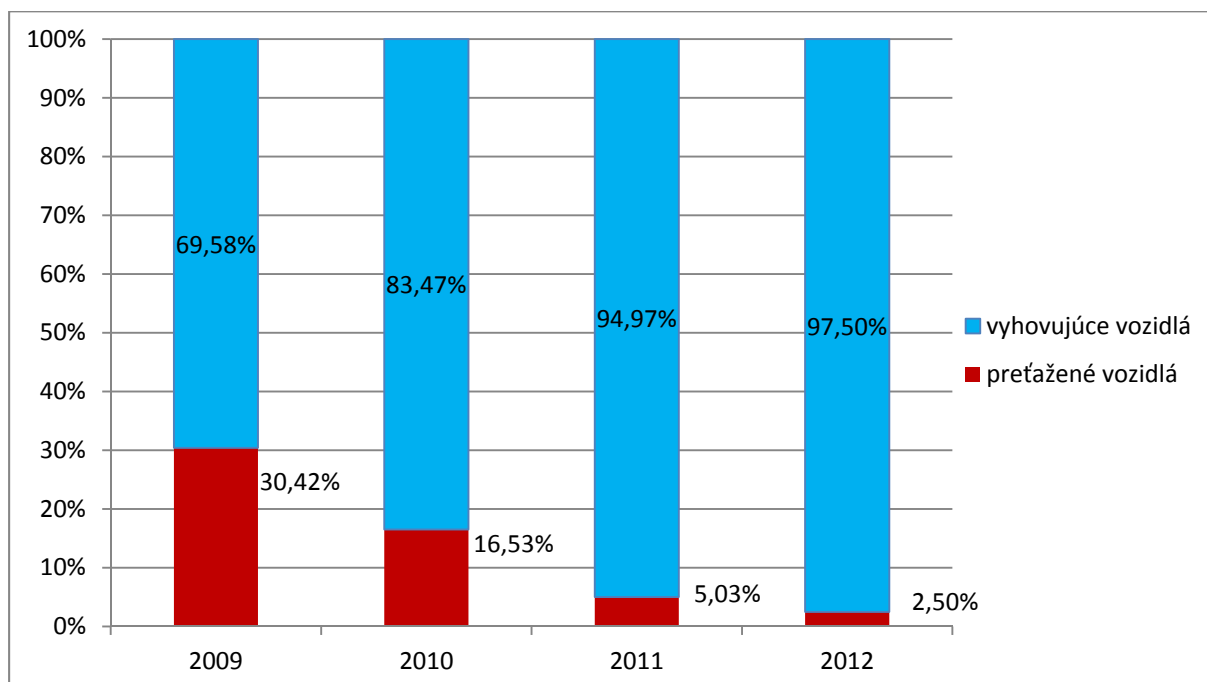
Mesiac	Počet zvážených	Počet pret'azených	Platiaci za pret'azenie		Povolenie z KU		Otočené		Celkom v €
			Počet	Poplatok v €	Počet	Poplatok v €	Počet	Poplatok v €	
Január	7 299	28	15	2 704,00 €	7	3 129,50 €	3	894,00 €	6 728,00 €
Február	8 105	22	9	2 600,50 €	4	1 889,50 €	9	3 561,50 €	8 071,50 €
Marec	10 055	55	33	6 623,50 €	14	5 462,50 €	8	2 037,00 €	14 123,00 €
Apríl	10 190	53	36	7 856,50 €	10	1 849,00 €	7	2 038,00 €	11 743,50 €
Máj	10 560	43	27	6 984,50 €	10	3 140,00 €	6	1 458,50 €	11 583,00 €
Jún	11 239	48	29	8 835,50 €	10	2 352,00 €	10	3 810,00 €	14 997,50 €
Júl	11 587	36	23	7 354,00 €	9	2 995,00 €	4	1 475,00 €	11 854,50 €
August	10 582	32	12	4 096,50 €	14	4 623,50 €	6	2 072,50 €	10 792,50 €
September	10 776	37	17	5 661,00 €	6	1 258,50 €	14	3 511,00 €	10 430,50 €
Október	11 430	97	28	8 357,00 €	17	7 107,50 €	52	22 390,00 €	37 854,50 €
November	11 664	64	18	7 750,00 €	16	7 185,00 €	30	14 765,00 €	29 700,00 €
December	9 574	78	32	13 995,00 €	12	4 555,00 €	34	11 285,00 €	32 835,00 €
Celkom	123 061	593	279	82 818,00 €	129	45 547,00 €	183	69 297,50 €	200 713,50 €

V roku 2012 bolo v rámci Slovenskej republiky na všetkých pracoviskách kontrolovaných 139 209 cestných motorových vozidiel a jazdných súprav.

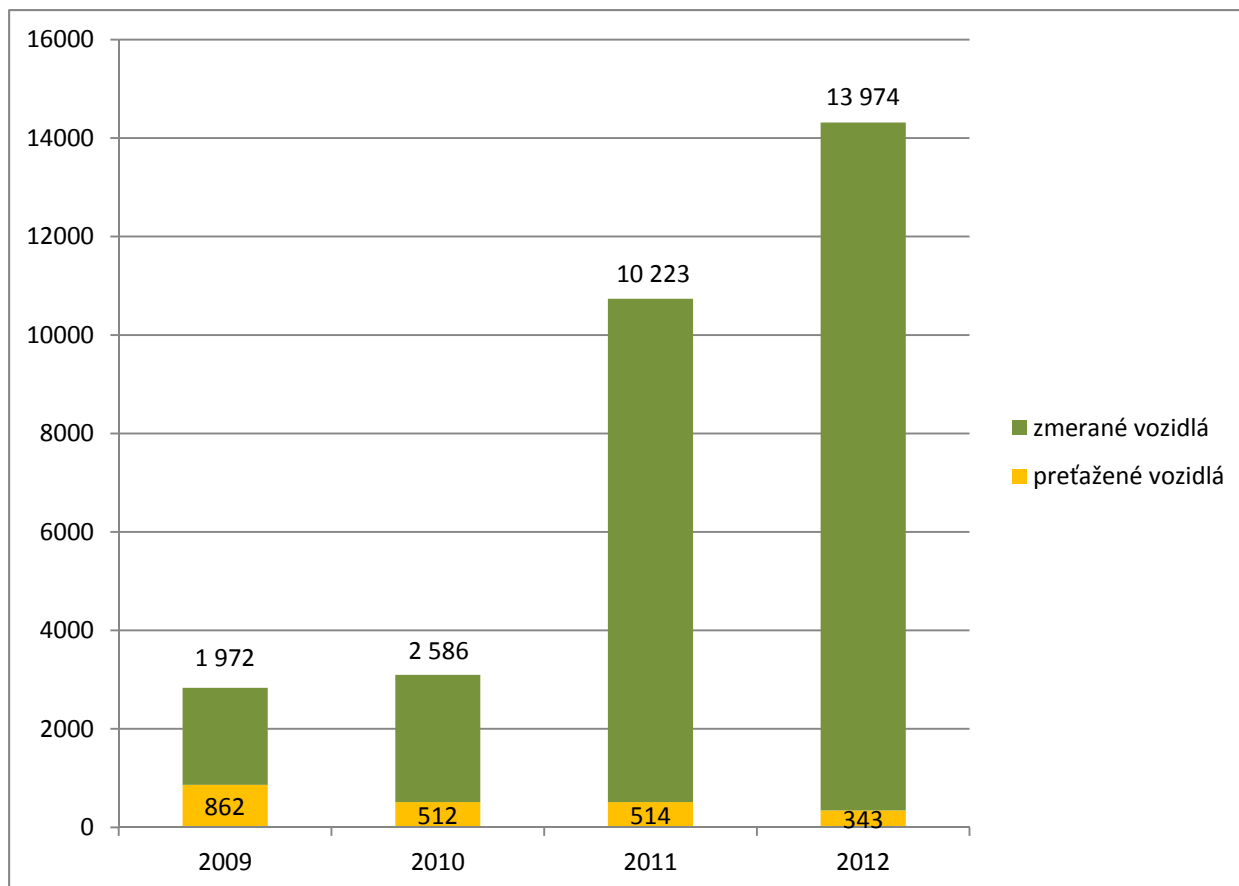
Pret'azených cestných motorových vozidiel a jazdných súprav bolo 936, ktorým boli správnym orgánom stanovené správne poplatky v celkovej sume 499 181,50 €.

V priemere na jedno pret'azené vozidlo bol správny poplatok 533,31 €.

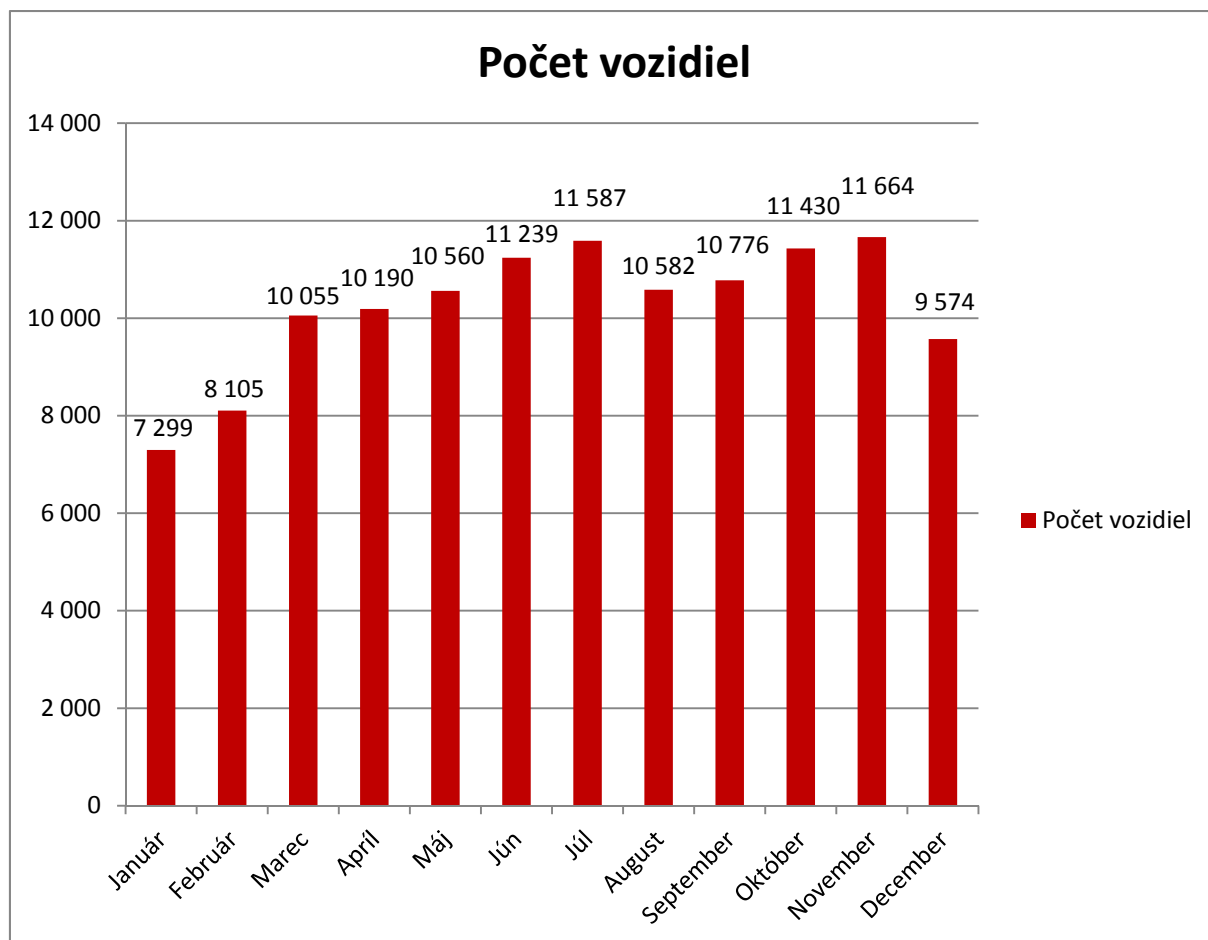
Grafický prehľad preťažených motorových vozidiel vo vnútrozemí Slovenskej republiky za roky 2009, 2010, 2011 a 2012 vyjadrený v percentách



Grafický prehľad preťažených motorových vozidiel vo vnútrozemí Slovenskej republiky za roky 2009, 2010, 2011 a 2012 vyjadrený v počtoch vozidiel



Grafický prehľad zmeraných motorových vozidiel na hraničnom priechode Vyšné Nemecké za rok 2012



Porovnanie zmeraných motorových vozidiel na hraničnom priechode Vyšné Nemecké za roky 2011 a 2012

Rok	Počet zvážených vozidiel	Počet preťažených vozidiel	Platiaci za preťaženie		Povolenie z KU		Otočené		Celkom v €
			Počet	Poplatok v €	Počet	Poplatok v €	Počet	Poplatok v €	
2011	123 887	502	235	55 455,50 €	162	46 252,00 €	105	29 519,50 €	131 227,00 €
2012	123 061	593	279	82 818,00 €	129	45 547,00 €	183	69 297,50 €	200 713,50 €