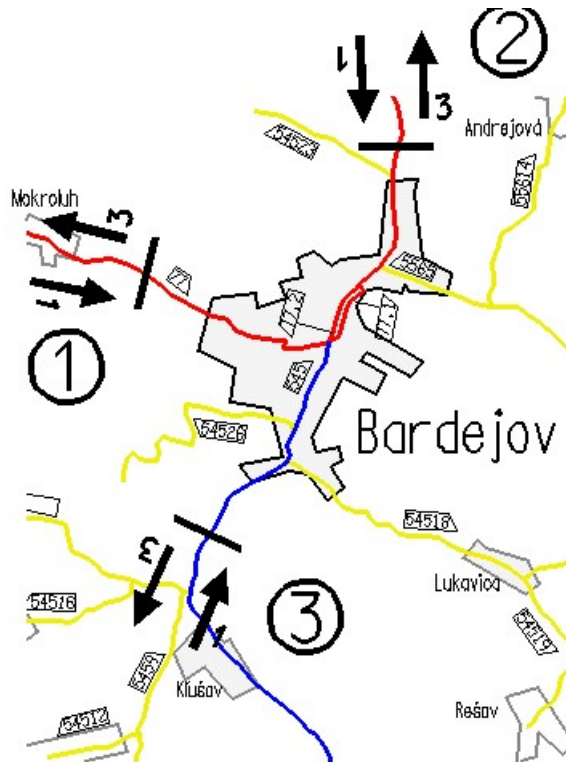


Bardejov

- 1 CESTA I/77, ZAČIATOK ZÁSTAVBY, CCA KM 60,000, ZASTÁVKA MHD
- 2 CESTA I/77, ZAČIATOK ZÁSTAVBY, CCA KM 66,000
- 3 CESTA II/545, ZAČIATOK ZÁSTAVBY, CCA KM 29,000



Profilové zaťaženie PDI /v skutočných vozidlách za 24 h/

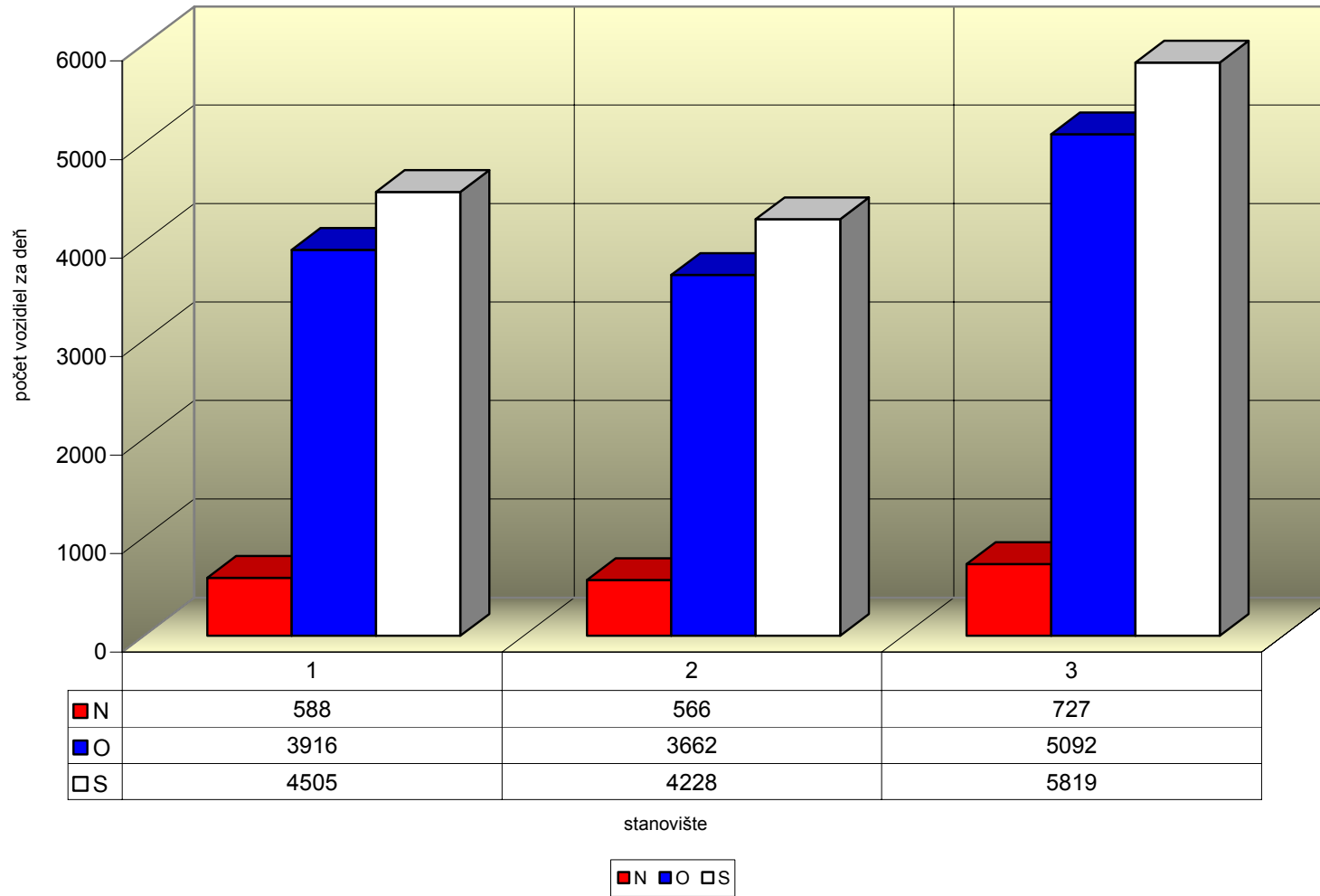
| číslo stanovišťa | číslo cesty | číslo sčítacieho stanovišťa CSD r. 2005 | skut.voz./24 h v profile CSD r. 2007 /CSD r. 2005 x koef. rastu/ | | | skut.voz./24 h v profile smerový prieskum r. 2007 | | |
|------------------|-------------|---|--|------|------|---|------|------|
| | | | N | O | S | N | O | S |
| 1 | I/77 | 01040 | 442 | 3683 | 4125 | 588 | 3916 | 4505 |
| 2 | I/77 | 01050 | 525 | 2770 | 3295 | 566 | 3662 | 4228 |
| 3 | II/545 | 01490 | 899 | 5032 | 5931 | 727 | 5092 | 5819 |

Maximálne hodnoty dopravného prúdu

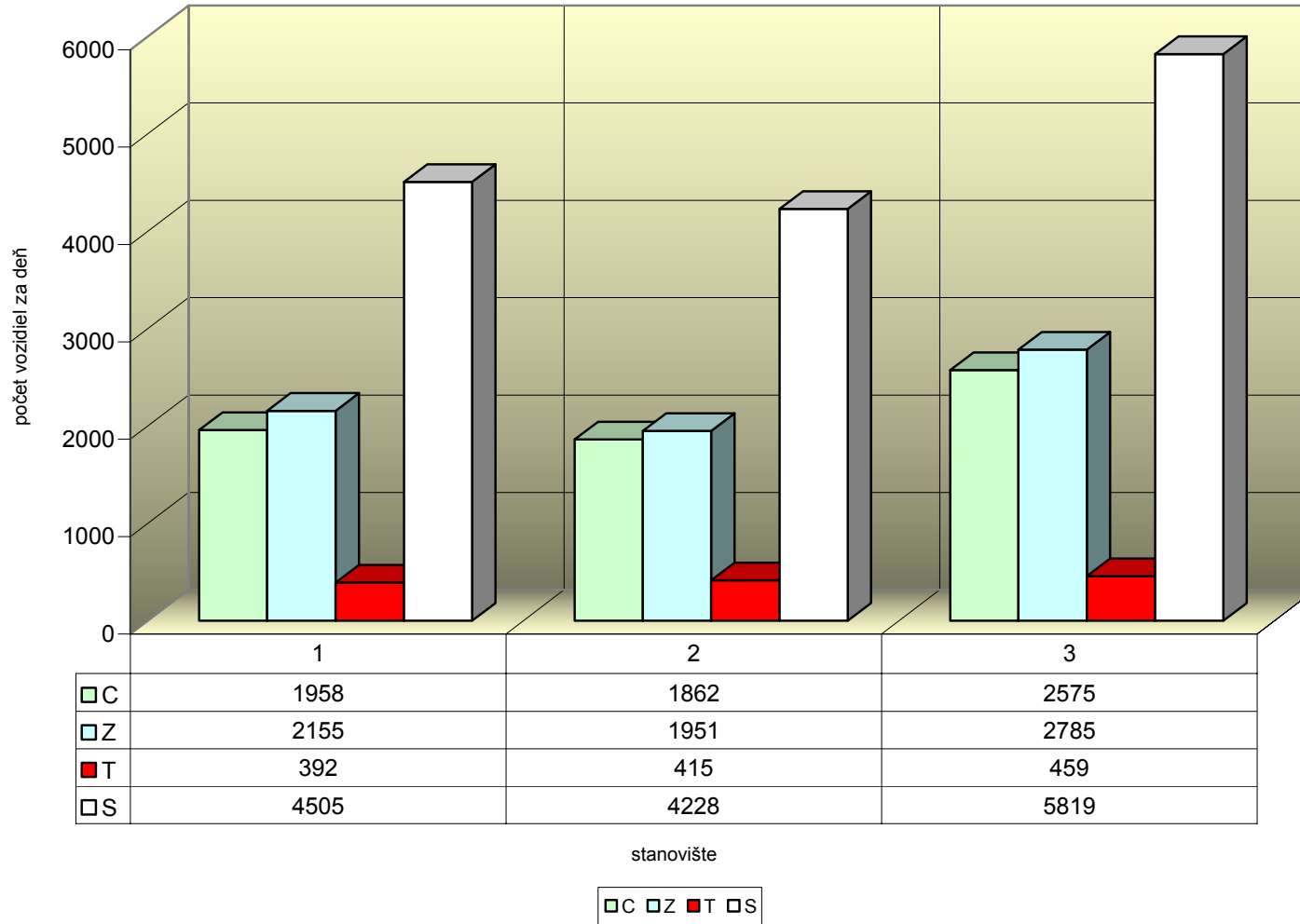
V rámci dopravného prieskumu boli dosahované maximálne hodnoty dopravy podľa druhu dopravy vo vzťahu k Bardejovu

| druh dopravy | dopoludnia: | | | popoludní: | | |
|--------------|-------------|----------------|----------------|------------|----------------|----------------|
| | hodina | počet vozidiel | počet vozidiel | hodina | počet vozidiel | počet vozidiel |
| zdroj | 11,30 | 12,30 | 510 | 15,45 | 16,45 | 649 |
| cieľ | 6,45 | 7,45 | 663 | 12,45 | 13,45 | 453 |
| tranzit | 7,15 | 8,15 | 198 | 16,00 | 17,00 | 210 |
| spolu | 7,00 | 8,00 | 1180 | 15,45 | 16,45 | 1242 |

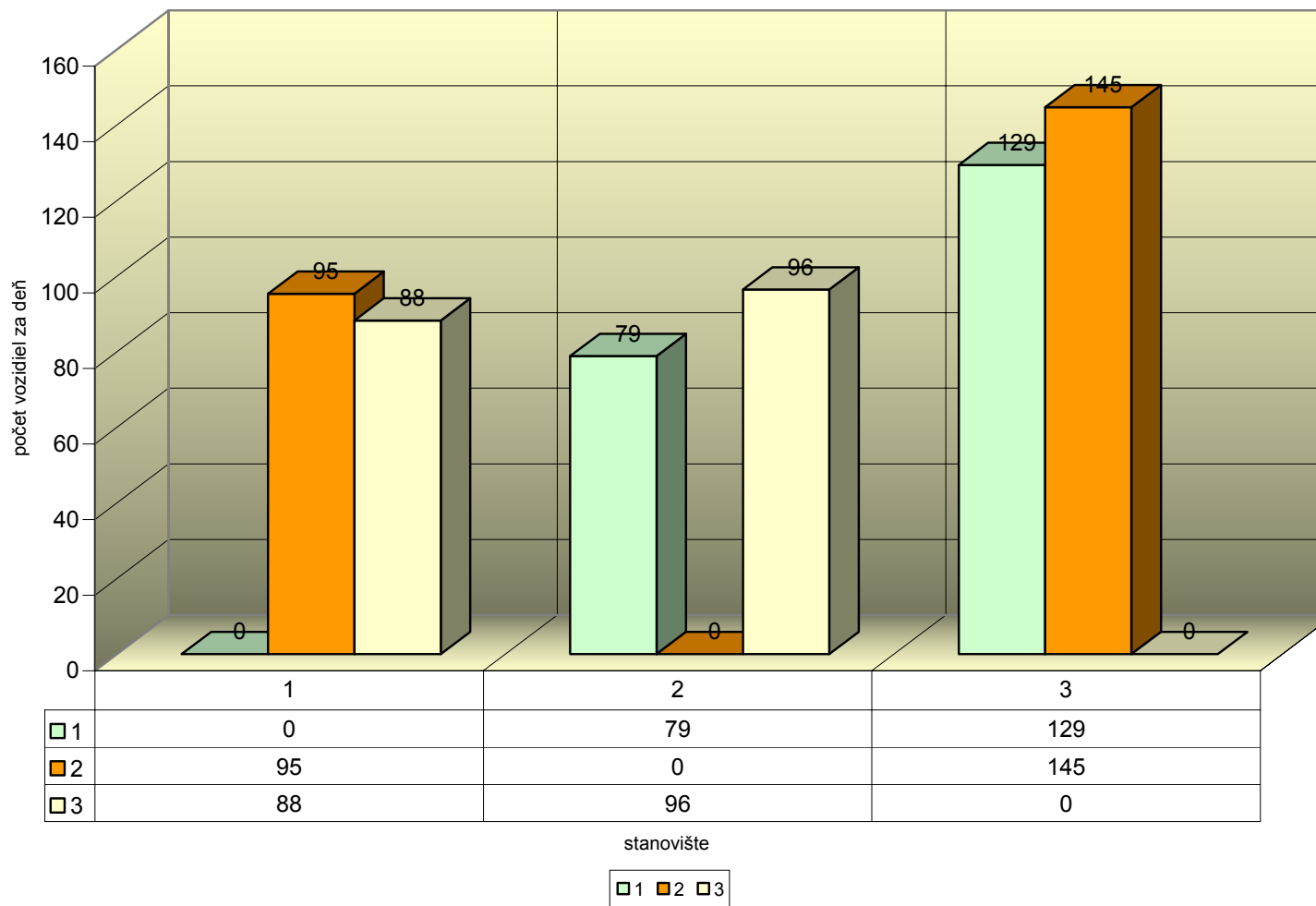
Celková vonkajšia doprava v Bardejove podľa druhu vozidiel



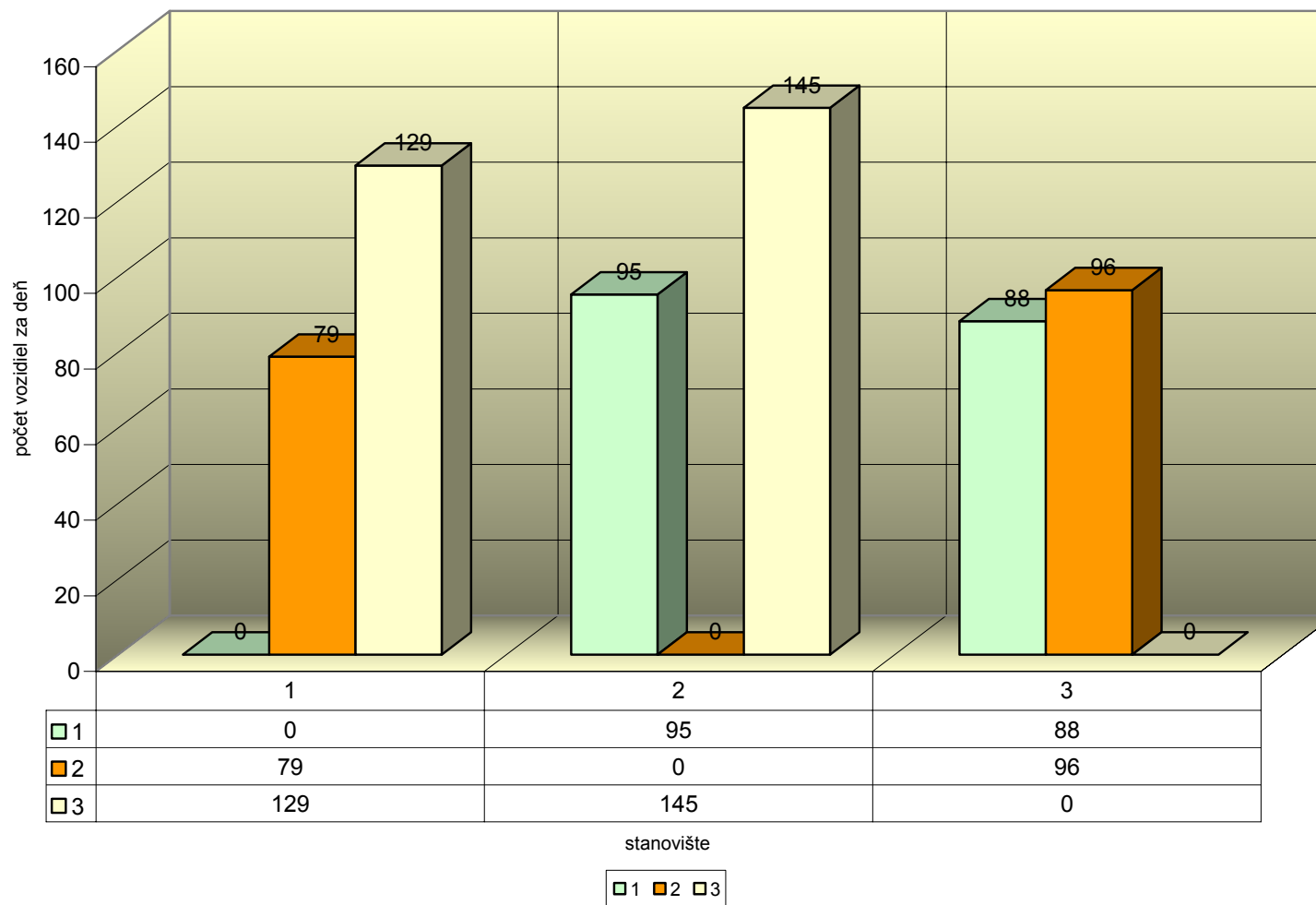
Celková vonkajšia doprava podľa druhu jazdy vozidiel vo vzťahu k mestu Bardejov



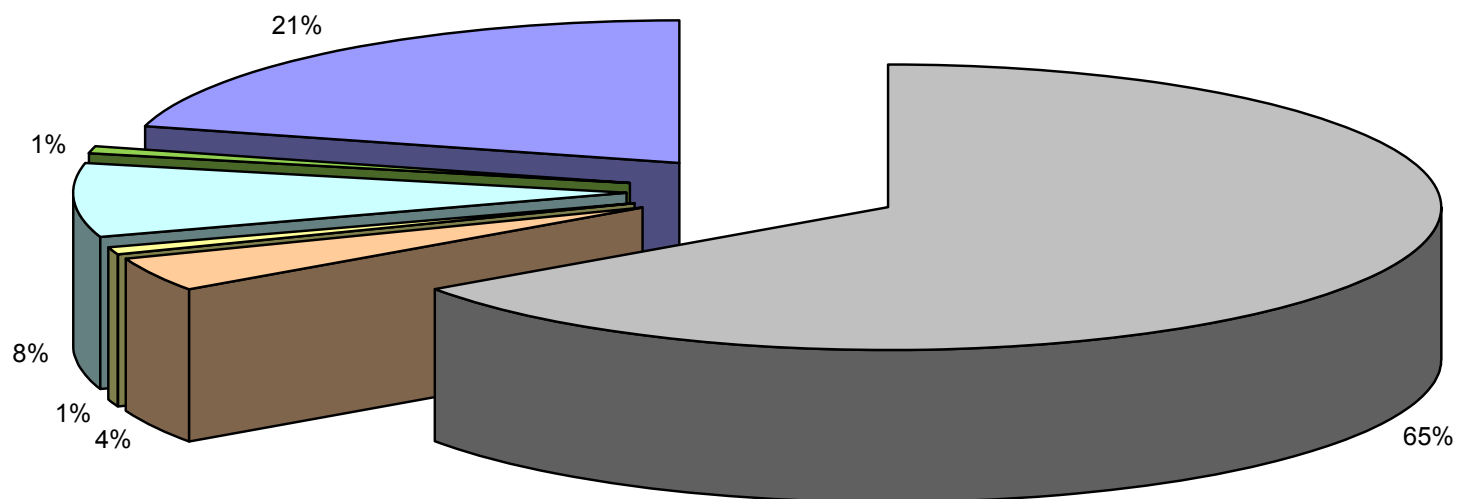
Tranzitná doprava v Bardejove - vstup stanovišťa do jednotlivých výstupov stanovišť



Tranzitná doprava v Bardejove - výstup zo stanovišťa z jednotlivých vstupov stanovišťa



Percentuálne zastúpenie vonkajšej dopravy v Bardejove podľa evidenčného čísla vozidla vlastného okresu, susediacich okresov a ostatného územia



BJ SK SP VT VV PO PV SB Š SL ostatné